



**Bendrai finansuoja
Europos Sąjunga**



PLUNGĖS MIESTO VIETOS VEIKLOS GRUPĖ



PLUNGĖS MIESTO 2023-2029 M. VIETOS PLĖTROS STRATEGIJA

2023 m.
Plungė

TURINYS

ĮVADAS.....	2
VIETOS PLĖTROS STRATEGIJOS ĮGYVENDINIMO TERITORIJA IR GYVENTOJŲ, KURIEMS TAKOMA VIETOS PLĖTROS STRATEGIJA, APIBRĖŽTIS	4
TERITORIJA.....	4
GYVENTOJAI SAVIVALDYBĖJE IR MIESTE.....	4
TERITORIJOS, KURIAI RENGIAMA VIETOS PLĖTROS STRATEGIJA, ANALIZĖ	7
POREIKIŲ IR GALIMYBIŲ ANALIZĖ	8
STIPRYBIŲ, SILPNYBIŲ, GALIMYBIŲ IR GRĖSMIŲ ANALIZĖ	11
VIETOS PLĖTROS STRATEGIJOS TIKSLAI, UŽDAVINIAI IR JŲ ĮGYVENDINIMO STEBĖSENOS RODIKLIAI, ĮSKAITANT IŠMATUOJAMAS REZULTATO SIEKTINAS REIŠMES	12
GYVENAMOSIOS VIETOVĖS BENDRUOMENĖS DALYVAVIMO RENGIANČIA STRATEGIJA EIGA	15
VIEŠIEJI PRISTATYMAI IR KONSULTACIJOS	16
PLUNGĖS MIESTO 2022–2029 M. VIETOS PLĖTROS STRATEGIJOS FINANSINIS VEIKSMŲ PLANAS	20
VIETOS PLĖTROS STRATEGIJOS VALDYMO, STEBĖSENOS IR VERTINIMO TVARKA	27
VPS VALDYMAS, STEBĖSENA, VERTINIMAS IR KEITIMAI.....	27
PRIEDŲ SĄRAŠAS	34

IVADAS

Plungės miesto 2023–2029 m. vietos plėtros strategijos rengėjas Plungės miesto vietos veiklos grupė (juridinio asmens kodas 304082567) (toliau – Plungės miesto VVG arba Asociacija). Tai savanoriška organizacija veikianti Plungės mieste, įkurta bendriems narių poreikiams ir tikslams tenkinti bei įgyvendinti. Pagrindiniai Plungės miesto VVG steigėjai – asociacija Plungės rajono pramonininkų sąjunga, asociacija Plungiškių draugija ir Plungės rajono savivaldybė. Asociacijos veiklos tikslai – pagerinti vietines įsidarbinimo galimybes, didinti bendruomenių socialinę integraciją, skatinti aktyvią įtrauktį, siekiant propaguoti lygias galimybes ir aktyvų dalyvavimą, išnaudoti vietos bendruomenių, verslo ir vietos valdžios ryšius, pagal savo veiklos kompetenciją ir galimybes skatinti Plungės miesto plėtrą, aktyviai dalyvauti rengiant ir įgyvendinant miesto plėtros planus bei programas Plungės miesto teritorijoje. Tuo tikslu siekti Asociacijos narių veiklos koordinavimo ir jos narių interesų atstovavimo ir tenkinti kitus viešuosius interesus pagal įstatuose išvardytas veiklos sritis tokias kaip: telkti suinteresuotų vietos valdžios, verslo, nevyriausybių ir kitų įstaigų bei organizacijų pastangas, ieškant tinkamiausių sprendimų Plungės miesto ekonominei ir socialinei gerovei kelti, stiprinti ir plėtoti savanorystę, skatinti vietos bendruomenių dalyvavimą sprendžiant aktualias gyventojų skurdo ir atskirties problemas; siekti pagerinti vietos įsidarbinimo galimybes ir didinti bendruomenių socialinę integraciją, išnaudojant vietos bendruomenių, verslo ir vietos valdžios ryšius; siekti Bendruomenės inicijuotos vietos plėtros metodo (BIVP) taikymo efektyvumo Plungės mieste, rengiant vietos plėtros strategijas ir jas įgyvendinant – skatinant ir remiant vietos plėtros iniciatyvas, socialinio verslo kūrimąsi ir plėtrą, sprendžiant vietos bendruomenei aktualias gyventojų skurdo ir atskirties problemas; organizuoti miesto plėtros dalyvių švietimą bei mokymą, organizuoti ir teikti paramą miesto bendruomenių projektams ir iniciatyvoms įgyvendinti; tenkinti kitus, įstatymams neprieštaraujančius, viešuosius interesus.

Plungės miesto 2023–2029 m. vietos plėtros strategija rengiama siekiant įgyvendinti 2021–2027 m. Europos Sąjungos fondų investicijų programos 4 prioriteto „Socialiai atsakingesnė Lietuva“ 4.7 uždavinį „Skatinti aktyvią įtrauktį, siekiant propaguoti lygias galimybes, nediskriminavimą ir aktyvų dalyvavimą, ir gerinti įsidarbinamumą, ypač palankių sąlygų neturinčių grupių“ ir 4.9 uždavinį „Skatinti marginalizuotų bendruomenių, mažas pajamas gaunančių namų ūkių ir nepalankioje padėtyje esančių grupių, įskaitant specialiųjų poreikių turinčius asmenis, socialinę ir ekonominę įtrauktį vykdant integruotus veiksmus, be kita ko, teikti aprūpinimą būstu ir socialines paslaugas“. Remiantis statistinės analizės duomenimis, nustatytų stiprybių, silpnybių, galimybių ir grėsmių veiksniais, nustatytais Plungės miesto plėtros poreikiais, išsikeltais tikslais ir uždaviniais rengiama vietos plėtros strategija, kurios pagrindinis tikslas – pagerinti vietines įsidarbinimo galimybes ir paskatinti integruotą bei įtraukią socialinę Plungės miesto vietos plėtrą, išnaudojant bendruomenių, verslo ir vietos valdžios ryšių teikiamas galimybes. Plungės mieste vyraujančios problemos iš dalies neatsiejamos nuo bendrų socialinės ekonominės būklės tendencijų vyraujančių Lietuvoje: Plungės mieste spartus socialines rizikas patiriančių šeimų, socialiai pažeidžiamų asmenų skaičiaus augimas; didelis ir augantis socialinių paslaugų į namus poreikis; nepakankamos ugdymosi, aktyvaus užimtumo sąlygos vaikams, jaunimui; ir net viršijantis vidutinius Lietuvos miestų rodiklius gyventojų ligotumas socialinei atskirčiai įtakos turinčiomis ligomis. Reikia pažymėti, kad ir Covid–19 pandemija, nestabili geopolitinė situacija pasaulyje, besireiškianti kariniais konfliktais, turi neigiamos įtakos

socialinei situacijai Plungės mieste (darbo netekę asmenys, didesnis socialinių išmokų poreikis, gyventojų pasyvumas ir abejingumas, kasdienių ir darbinių įgūdžių silpnėjimas neigiamai besireiškiantis fizinei ir emocinei gyventojų sveikatai ir kt.). Atsižvelgiant į esamas problemas Plungės mieste bei siekiant paskatinti jų sprendimą, Plungės miesto VVG parengė vietos plėtros strategiją, į kurios rengimą aktyviai įsitraukė ir miesto bendruomenė, nevyriausybines organizacijas, verslas, kitos institucijos. Strategijos įgyvendinimui numatytos veiklos, skirtos spręsti socialinės atskirties mažinimo problemas, plėtoti socialinės integracijos paslaugas, didinti užimtumą bei verslumą, plėsti ir stiprinti bendradarbiavimo ryšius. Strategijos tikslas, uždaviniai, veiksmai buvo suformuoti ir priimti bendru sutarimu, pasirenkant aktualiausias miestui veiklas. Plungės miesto VVG vietos plėtros strategijos parengimui buvo gauta ES struktūrinių fondų investicijų parama.

Parengta Plungės miesto VVG vietos plėtros strategija pasižymi inovatyviu problemų sprendimu, kadangi į strategijos rengimą buvo įtraukti visi suinteresuoti miesto bendruomenės atstovai, t. y. buvo atsižvelgta į bendruomenės, viešojo ir privataus sektorių poreikius. Sėkmingai įgyvendinta Plungės miesto 2023–2029 m. vietos plėtros strategija ir toliau vienas vietos bendruomenės, verslo ir valdžios atstovus bendriems tikslams, siekiant Plungės miesto gerovės. Strategijos rengimo metu buvo vadovaujamosi bendruomenės inicijuotos vietos plėtros modeliu (BIVP) – tai dalyvavimu grindžiamas požiūris į vystymąsi, kuris įtraukia bendruomenės į savo teritorijos plėtros poreikių ir prioritetų bei veiksmų jiems spręsti nustatymą. BIVP taikymas svariai prisidės prie tvaraus Plungės miesto vystymosi.

2015-08-18 asociacija Plungės miesto vietos veiklos grupė buvo įregistruota Juridinių asmenų registre. Buveinė yra Plungės rajono savivaldybei nuosavybės teise priklausančioje Plungės miesto seniūnijos patalpose, esančiose Plungėje, Vytauto g. 7–14.

Formuojant Plungės miesto VVG buvo atsižvelgta į visus bendruomenių inicijuotos vietos plėtros principus: skirtingų partnerių bendradarbiavimo arba partnerystės; iniciatyvos „iš apačios į viršų“ įgyvendinimo; teritorinio vientisumo; lygiavertiškumo; viešumo; įtraukimo ir skaidrumo.

Plungės miesto VVG valdyba sudaryta vadovaujantis šiais principais: partnerystės ir atvirumo; lyčių lygybės; nediskriminavimo; jaunimo dalyvavimo.

VIETOS PLĖTROS STRATEGIJOS ĮGYVENDINIMO TERITORIJA IR GYVENTOJŲ, KURIEMS TAIKOMA VIETOS PLĖTROS STRATEGIJA, APIBRĖŽTIS

TERITORIJA.

Vietos plėtros strategijos įgyvendinimo teritorija – Plungės miestas

Plungės miesto vietos veiklos grupės (VVG) vietos plėtros strategija (VPS) bus įgyvendinama Plungės mieste. Plungė (žr. 2.1. pav.) yra miestas Telšių apskrityje bei yra Plungės rajono savivaldybės administracinis centras, išskirtas atskira Plungės miesto seniūnija. Plungės miesto teritorijoje vyrauja kalvotas reljefas, kurį formuoja Vakarų Žemaičių plynaukštė ir Žemaičių aukštuma. Vaizdingais slėniais teka Minijos upė su Babrungo upės intaku, kuris suformavo miesto teritorijoje išraiškingą slėnį. Jame susidaręs 88 ha tvenkinys. Plungės miesto plotas – 11,78 km².

Miesto centre yra originalus 56 ha Plungės parkas. 15 km į šiaurę nuo Plungės prasideda šalyje ir už jos ribų gerai žinomas Žemaitijos nacionalinis parkas, apimantis ir Platelių ežerą. Plungės miestas yra strategiškai patogioje geografinėje vietoje – 31 km atstumu nutolęs nuo regiono centro Telšių ir 69 km atstumu – nuo vieno iš didžiausių Lietuvos miestų – Klaipėdos. Miesto šiauriniu pakraščiu driekiasi geležinkelio linija Šiauliai–Klaipėda. Plungės mieste gausu vietos bendruomenės tikslines gyventojų grupes vienijančių ir jiems pagalbą teikiančių organizacijų (1 priedas).



2.1. pav. Plungės miesto VVG teritorija

Šaltinis: lt.wikipedia.org

GYVENTOJAI SAVIVALDYBĖJE IR MIESTE.

2023 m. pradžioje Plungės mieste gyveno 17320 gyventojai (žr. 2.1. lent.). Vertinant nuolatinių gyventojų skaičiaus metų pradžioje pokyčius Plungės mieste 2018-2023 m. laikotarpiu, matyti, kad gyventojų skaičius išliko praktiškai nepakitęs. Per analizuojamą laikotarpį labiausiai mažėjo 20-24 metų amžiaus gyventojų, kita vertus pakankamai sparčiai augo gyventojų skaičius 30-34 ir 35-39 metų amžiaus grupėse. Kita vertus, Plungės miesto VVG teritorija neišvengia depopuliacijos grėsmių dėl gyventojų senėjimo, kurios iš dalies

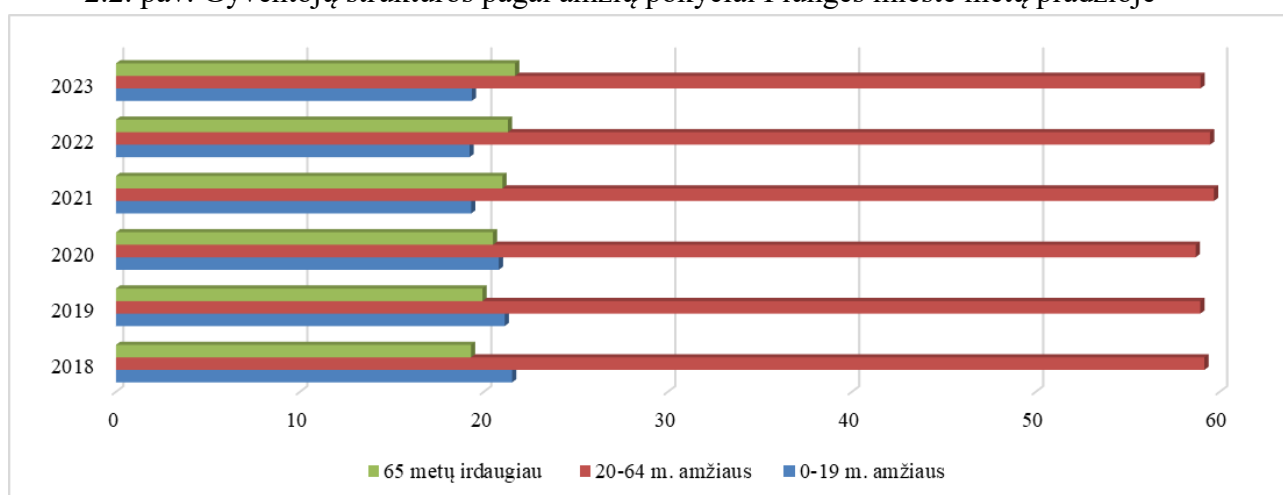
sušvelninamos aktyvesniais tiek vidinės, tiek išorinės migracijos srautais. Depopuliacijos procesus Plungės mieste iliustruoja 2.2. pav. pateikiami duomenys, kurie rodo, kad nuo 2021 metų Plungės miesto gyventojų 0-19 metų amžiaus dalis pradėjo mažėti, o 65 metų ir vyresnių gyventojų dalis pradėjo augti.

2.1. lentelė Nuolatinių gyventojų skaičius metų pradžioje

Metai	Iš viso pagal amžių	0–4	5–9	10–14	15–19	20–24	25–29	30–34	35–39	40–44	45–49	50–54	55–59	60–64	65–69	70–74	75 ir >
2018	17296	935	904	882	1004	1237	1004	837	729	1113	1404	1360	1371	1178	989	709	1640
2019	16936	907	894	845	933	1112	1091	834	698	983	1363	1322	1360	1220	1005	720	1649
2020	16755	963	858	811	855	1070	1117	832	741	877	1291	1323	1337	1246	971	791	1672
2021	17543	786	836	891	874	988	1129	1157	948	911	1245	1383	1406	1304	1118	868	1699
2022	17258	750	816	901	850	978	1053	1132	987	821	1178	1384	1345	1386	1086	934	1657
2023	17320	744	845	889	873	902	998	1187	1035	849	1107	1391	1343	1399	1129	970	1659
Vidutinis	0,1	-4,1	-1,3	0,3	-2,6	-6,1	0,0	8,2	7,8	-5,0	-4,6	0,5	-0,4	3,5	2,9	6,5	0,2

Šaltinis: Valstybės duomenų agentūra. Prieiga per internetą [https://osp.stat.gov.lt/lt/statistiniu-rodikliu-analize?hash=dfe5fe49-ac59-4ba4-96d6-a60f2a9e12f9#/#/](https://osp.stat.gov.lt/lt/statistiniu-rodikliu-analize?hash=dfe5fe49-ac59-4ba4-96d6-a60f2a9e12f9#/)

2.2. pav. Gyventojų struktūros pagal amžių pokyčiai Plungės mieste metų pradžioje



Šaltinis: Valstybės duomenų agentūra. Prieiga per internetą <https://osp.stat.gov.lt/lt/statistiniu-rodikliu-analize?hash=dfe5fe49-ac59-4ba4-96d6-a60f2a9e12f9#/#/>

Depopuliacijos procesus labai ryškiai iliustruoja ir Plungės rajono savivaldybės administracijos Civilinės metrikacijos skyriaus pateikti duomenys, kurie rodo, kad Plungės mieste mirtingumo rodikliai gerokai viršija gimstamumo rodiklius (žr. 2.2. lent.). Demografinės situacijos blogėjimui ir socialinės atskirties formavimuisi reikšmingos įtakos turi gyventojų ligotumas socialinei atskirčiai įtakos turinčiomis ligomis (psichikos ligomis, alkoholine priklausomybe, šizotopiniais ir nuotaikos sutrikimais, depresijomis, raudos ir elgesio sutrikimais ir kt.), kuris Plungės mieste gerokai viršija vidutinius Lietuvos miestų rodiklius (žr. 2.3. lent. ir 2 priede pateiktą informaciją). Socialinės atskirties formavimasis įtakoja ir nusikalstamumo nemažėjimą ir nepilnamečių dalyvavimą nusikalstamose veiklose (žr. 2.4. lent.). Lietuvos probacijos tarnybos Klaipėdos regiono skyriaus duomenimis 2023 m. yra registruoti 6 asmenys (vyrai), lygtinai paleisti iš laisvės atėmimo vietų įstaigų, gyvenantys Plungės mieste (iš jų 3

asmenys iki 29 m., 3 asmenys - vyresni); 2022 m. tokių asmenų buvo registruota 18 vyrų (iš jų 6 asmenys iki 29 m., 12 asmenų – vyresni); 2021 m. buvo registruota 13 vyrų (iš jų 6 asmenys iki 29 m., 7 asmenys – vyresni).

2.2. lentelė. Plungės miesto gyventojų gimstamumas ir mirtingumas

Rodikliai	2020 m.	2021 m.	2022 m.	2023 m. I pusm.
Gimusių naujagimių skaičius	168	188	160	47
Mirusių asmenų skaičius	232	280	241	122
iš jų asmenys iki 15 metų	1	0	0	0
asmenys iki 29 metų	1	0	6	1

Šaltinis: Plungės rajono savivaldybės administracijos Civilinės metrikacijos skyrius, 2023-08-07, Nr. A20-2011.

2.3. lentelė. Plungės miesto gyventojų ligotumas kai kuriomis socialinei atskirčiai įtakos turinčiomis ligomis, skaičiuojant 10 tūkst. gyv. 2021 m.

Ligotumo formos	0-17 m.	18-44 m.	45-64 m.	65+ m.	Plungės mieste palyginti su vid. Lietuvoje
Ligotumas psichikos ligomis	864,3	723,4	1484,7	3344,3	1,6 karto daugiau
Ligotumas psichikos ligomis, vartojant alkoholį	6,6	98,5	108,7	44,2	1,18 karto daugiau
Ligotumas alkoholine priklausomybe	8,2	140,2	142,7	44,7	1,13 karto daugiau
Ligotumas lėtiniu alkoholizmu	2,2	63,7	66	26,8	1,2 karto daugiau
Ligotumas šizofrenija	2,7	61,4	106,1	60,1	1,2 karto daugiau
Ligotumas nuotaikos sutrikimais, depresijomis	25,8	235,7	652,4	1381,5	2,87 karto daugiau
Ligotumas protiniu atsilikimu	549,2	68,3	27,8	10,4	1,13 karto daugiau
Ligotumas psichologinės raidos sutrikimais	524,5	3,9	0,2	1	1,14 karto daugiau
Ligotumas nervų sistemos ligomis	327,7	1290	2264,4	2901,1	1,4 karto daugiau
Ligotumas nervų sistemos degeneracija, vartojant alkoholį	0	3,9	23,5	15,9	2,19 karto daugiau

Šaltinis: Plungės rajono savivaldybės visuomenės sveikatos biuras, 2023-09-06, Nr. SB-070.

2.4. lentelė. Nusikalstamumo lygis Plungės mieste

Nusikalstamos veikos	2020 m.	2021 m.	2022 m.	2023 I pusm.
Pradėta ikiteisminio tyrimo bylų	300	293	266	133
iš jų:				
dėl viešosios tvarkos pažeidimo (LR BK 284 str.)	36	16	48	18
iš jų dėl nepilnamečių (asmenys iki 16 metų amžiaus) padarytų veikų	6	0	0	2
dėl neteisėto disponavimo narkotinėmis ar psichotropinėmis medžiagomis turint tikslą jas platinti arba neteisėto disponavimo labai dideliu narkotinių ar psichotropinių medžiagų kiekiu (LR BK 260 str.) ir neteisėto disponavimo narkotinėmis ar psichotropinėmis medžiagomis be tikslo jas platinti (LR BK 259 str.)	12	8	18	8

iš jų dėl nepilnamečių (asmenys iki 16 metų amžiaus) padarytų veikų	5	0	1	0
Alkoholinių gėrimų vartojimo ar turėjimo, kai tai daro jaunesni negu dvidešimt metų asmenys (LR ANK 485 str.)	10	48	27	3

Šaltinis: Klaipėdos apskrities vyriausiojo policijos komisariato Plungės rajono policijos komisariatas, 2023-08-23 Nr. 30-S-8062.

Atlikus Plungės miesto gyventojų skaičiaus, jų struktūros pagal amžių ir socialinės atskirties profilio analizę, bei nustatius socialinės atskirties daugialypiškumą (žr. 2.5. lent.), numatyta Plungės miesto VVG vietos plėtros strategiją orientuoti į kuo platesnę tikslinių grupių aprėptį, remiant tuos vietos projektus, kurie pasiūlys geriausius socialinės atskirties mažinimo, aktyvios įtraukties didinimo, įsidarbinamumo gerinimo sprendimus vienai ar kitai tikslinei grupei ar ieškos sinergijų, sprendžiant kelių tikslinių grupių problemas, įgyvendinant 2021–2027 m. Europos Sąjungos fondų investicijų programos 4 prioriteto „Socialiai atsakingesnė Lietuva“ 4.7. ir 4.9. konkrečius uždavinius.

2.5. lentelė. Socialinę riziką patiriančių gyventojų skaičius Plungės mieste* metų pradžioje

	2019	2020	2021	2022	2023
Neįgaliųjų skaičius	1190	1095	1059	818	1020
Vaikų su negalia skaičius	124	124	124	101	112
Globojamų (rūpinamų) vaikų skaičius	38	34	32	31	36
Socialinę riziką patiriančių šeimų skaičius	99	89	93	113	135
Vaikų skaičius socialinę riziką patiriančiose šeimose	206	183	175	210	248

* išskaičiuota, vadovaujantis Plungės rajono savivaldybės gyventojų skaičiaus mieste ir kaimo vietovėse proporcijomis

Šaltinis: parengta pagal Plungės rajono savivaldybės 2023 metų Socialinių paslaugų planą, patvirtintą Plungės rajono savivaldybės tarybos 2023 m. gegužės 18 d. sprendimu Nr. T1-136.

Plungės miesto VVG vietos plėtros strategija orientuota į tokias tikslines grupes:

- 1) gausios šeimos;
- 2) neįgalūs asmenys; asmenys, turintys intelekto ir (ar) psichikos negalią, jų šeimos (globėjai, rūpintojai);
- 3) socialiai pažeidžiami, socialinę riziką (atskirtį) patiriantys asmenys (pvz., smurtą pairiantys asmenys, benamiai, priklausomybėmis sergantys asmenys, grįžę iš įkalinimo įstaigų asmenys, mažiau galimybių turintys jaunuoliai ir kt.);
- 4) asmenys, kuriems nustatytas socialinių paslaugų poreikis;
- 5) migrantai, priklausantys pažeidžiamų asmenų grupėms;
- 6) nepalankias sąlygas turintys vietos gyventojai (ypač vaikai, mokiniai, ikimokyklinio ir priešmokyklinio amžiaus vaikai).

TERITORIJOS, KURIAI RENGIAMA VIETOS PLĖTROS STRATEGIJA, ANALIZĖ

POREIKIŲ IR GALIMYBIŲ ANALIZĖ

Socialinė situacija. Plungės rajono savivaldybės administracijos Socialinės paramos skyriaus duomenys, atskleidžia socialinių problemų mastą ir gylį Plungės mieste. Pastaruosius trejus metus Plungės mieste net 32,5 proc. vidutiniškai per metus augo socialinę riziką patiriančių šeimų skaičius, 12,5 proc. socialinės pašalpos gavėjų skaičius, 9,1 proc. paslaugas į namus gaunančiųjų skaičius, o paramos maisto produktais gavėjų skaičius augo vidutiniškai 21,1 proc. kasmet (žr. 3.1. lent.). Auga asmenų (šeimų) laukiančių išsinuomoti būstą skaičius. Tokių asmenų skaičius per pastaruosius trejus metus vidutiniškai augo 10,5 proc. kasmet (žr. 3.2., 3.3. lent.).

3.1. lentelė. Socialinės paramos gavėjai Plungės mieste

Paramos rūšis	Gavėjų skaičius, vnt.				Vidutinis metinis pokytis 2020-2022 m. laikotarpiu
	2020	2021	2022	2023 I pusmetis	
Socialinė pašalpa	445	511	563	434	12,5
Laidojimo pašalpa	297	423	271	166	4,6
Išmoka vaikui	3125	3109	3138	3022	0,2
Tikslinės kompensacijos	721	755	814	762	6,3
Riziką patiriančios šeimos	87	107	152	123	32,5
Globojamų vaikų	36	28	29	27	-9,3
Paslaugos į namus	124	121	146	124	9,1
Parama maisto produktais iš ES paramos	4534	5684	6640	5191	21,1

Šaltinis: Plungės rajono savivaldybės administracijos Socialinės paramos skyrius.

3.2. lentelė. Asmenų (šeimų), įrašytų į laukiančių paramos būstui išsinuomoti sąrašus, skaičius

	Asmenų (šeimų skaičius), vnt.			
	2020 m.	2021 m.	2022 m.	2023 m.
				I pusr.
Jaunų šeimų	22	20	19	22
Šeimų, auginančių tris ar daugiau vaikų ir (ar) vaikų, kuriems nustatyta nuolatinė globa	8	6	8	11
Likusių be tėvų globos asmenų ir jų šeimų	12	10	8	12
Neįgaliųjų, asmenų, sergančių lėtinių ligų sunkiomis formomis, ir šeimų, kuriose yra tokių asmenų	19	30	33	38
Bendrasis	55	60	72	84
Socialinio būsto nuomininkų, turinčių teisę į socialinio būsto sąlygų pagerinimą	2	4	4	5
Iš viso	118	130	144	172

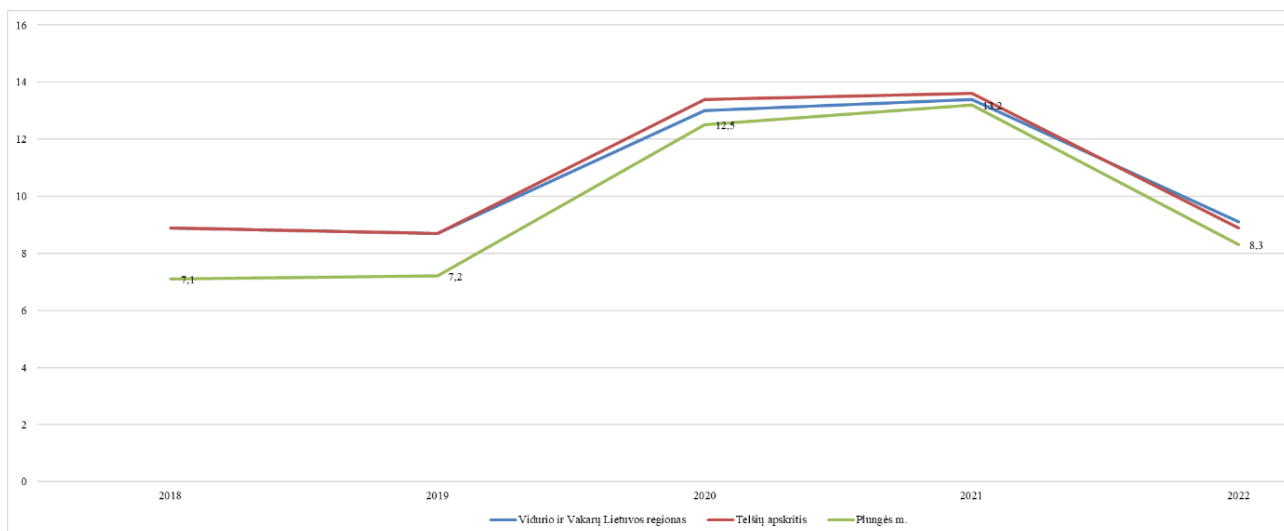
Šaltinis: Plungės rajono savivaldybės administracijos Turto skyrius.

3.3. lentelė. Išnuomoti socialiniai būstai asmenims ir šeimoms Plungės mieste

Būstai	2020 m.	2021 m.	2022 m.	2023 m.
Išnuomoti socialiniai būstai	6	11	15	7

Šaltinis: Plungės rajono savivaldybės administracijos Turto skyrius.

Socialinės paramos poreikis, rodo, kad dalies gyventojų pajamos neužtikrina jiems minimalaus pragyvenimo lygio ir tokių asmenų skaičius kasmet auga. Plungės Krizių centro duomenimis, moterims teikiamos laikino apnakvindinimo ir apgyvendinimo paslaugos nakvynės namuose ir daugiausiai tokių paslaugų reikia moterims patiriančioms ekonominius sunkumus. Krizes patiriančių moterų skaičius 2020-2022 m. laikotarpiu išaugo 4 kartus. Plungės mieste, palyginti su vidutiniškai Vidurio ir Vakarų Lietuvos regione, taip pat Telšių apskrityje, stebimas mažiausias registruotų bedarbių ir darbingo amžiaus gyventojų santykis (žr. 3.1. pav., 3.4. lent.).



3.1. pav. Registruotų bedarbių ir darbingo amžiaus gyventojų santykis, proc.

Šaltinis: Valstybės duomenų agentūra. Prieiga per internetą: <https://osp.stat.gov.lt/statistiniu-rodikliu-analize#/>. Plungės miesto duomenys adaptuoti proporcingai gyventojų skaičiui mieste.

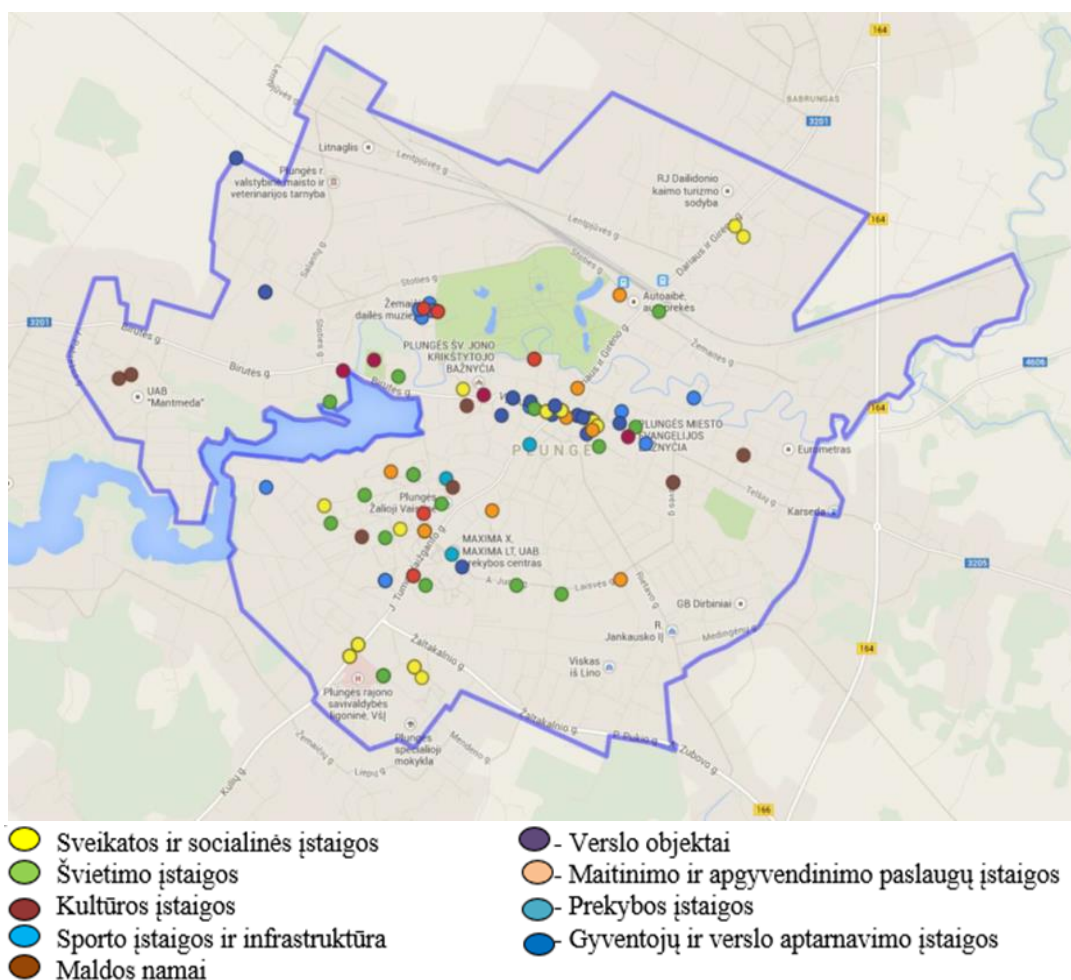
3.4. Bedarbių skaičius Plungės mieste

Data	Plungės m. sav. bedarbiai					
	Iš viso	iš jų				
		vyrų	moterų	jaunimas iki 29 m.	asmenys nuo 50 m.	ilgalaikiai bedarbiai
2020-01-01	927	449	478	195	378	118
2021-01-01	1859	896	963	540	670	387
2022-01-01	1082	526	556	238	430	292
2023-01-01	962	435	527	232	351	127
2023-07-01	967	455	512	222	374	158

Šaltinis: Užimtumo tarnybos prie LR Socialinės apsaugos ir darbo ministerijos Klaipėdos klientų aptarnavimo departamento Plungės skyrius, 2023-08-17, Nr. SD(19.3.8Mr).

Tačiau, neramina šio rodiklio augimo tendencijos, kurios Plungės mieste yra sparčiausios palyginti su vidutiniais Vidurio ir Vakarų Lietuvos regiono ir Telšių apskrities rezultatais. 2018-2022 m. laikotarpiu registruotų bedarbių ir darbingo amžiaus gyventojų santykis Vidurio ir Vakarų Lietuvos regione vidutiniškai per metus augo 4,5 proc., Telšių apskrityje – 4,7 proc., o Plungės mieste net 10,9 proc.

Verslo apžvalga. Veikiančių ūkio subjektų skaičius, tenkantis 10000 gyventojų, Plungės mieste nuo 2018 m. nuosekliai augo. Šis rodiklis neženkiai mažesnis nei vidutiniškai Vidurio ir Vakarų Lietuvos regione bei Telšių apskrityje tačiau išlaiko spartesnes augimo tendencijas. 2018-2023 m. laikotarpiu Plungės mieste veikiančių ūkio subjektų skaičiaus, tenkančio 10000 gyventojų, vidutinis metinis augimas sudarė 3,2 proc., kai tuo tarpu Vidurio ir Vakarų Lietuvos regione – 3,0 proc., Telšių apskrityje – 2,8 proc. Tai rodo, kad aplinka verslo plėtrai Plungės mieste pakankamai palanki (žr. 3.2. pav.).



3.2. pav. Viešosios infrastruktūros objektai Plungės mieste

Šaltinis: Plungės miesto kompleksinės plėtros galimybių studija

Viešoji infrastruktūra. Plungės miestas pasižymi išplėtotu viešųjų ir privačių sveikatos priežiūros įstaigų ir socialines paslaugas teikiančių subjektų tinklu. Kaip ir kitų viešųjų paslaugų atveju, šios įstaigos koncentruojasi ten, kur didesnė gyventojų koncentracija, sudarytos sąlygos lengvai paslaugomis pasinaudoti. Plungės mieste veikia VšĮ Plungės rajono savivaldybės ligoninė, medicinos paslaugas teikia ir privačios klinikos. Veikia Plungės vaikų globos namai,

Plungės parapijos senelių globos namai, Plungės trumpalaikės globos centras, Plungės nakvynės namai, Plungės socialinių paslaugų centras, VšĮ Plungės atviras jaunimo centras, Plungės rajono savivaldybės visuomenės sveikatos biuras ir kt. Plungės mieste, atsižvelgiant į vaikų skaičių ir gyventojų koncentraciją, yra gerai išvystytas švietimo įstaigų tinklas – ikimokyklinio ugdymo, bendrojo lavinimo, papildomo ugdymo įstaigos ir pagalbos institucijos. Iš viso 18 švietimo įstaigų. Plungės miesto sporto objektai apima skirtingus tiek sporto mėgėjų, tiek profesionalų poreikius, įvairias sporto šakas: futbolas, krepšinis, dziudo, lengvoji atletika, tenisas, žirgų sportas ir kt. Mieste yra tiek uždaros sporto aikštelės, tiek atviri sporto objektai: regbio stadionas, miesto centrinis stadionas, specializuota dziudo salė, dirbtinės dangos futbolo aikštė, teniso aikštelė ir kt. Vis dėlto dalis objektų neatitinka gyventojų poreikių. Plungės kultūros įstaigų tinklą sudaro viešoji biblioteka, kultūros centras, muziejai. Gyventojus ir verslą aptarnauja Plungės rajono savivaldybė, Plungės miesto seniūnija, Klaipėdos apskrities vyriausiojo policijos komisariato Plungės rajono policijos komisariatas, Plungės rajono apylinkės teismas, Telšių apskrities priešgaisrinės gelbėjimo valdybos Plungės priešgaisrinė gelbėjimo tarnyba, Plungės paštas, Registrų centro Telšių filialo Plungės skyrius, Telšių teritorinė darbo biržos Plungės skyrius, Sodros Mažeikių skyriaus Plungės skyrius, Valstybinės mokesčių inspekcijos Plungės poskyris, svarbiausių šalies bankų filialai, Plungės kredito unija.

Atlikus Plungės miesto VVG teritorijos situacijos analizę ir gyventojų poreikių tyrimą, nustatyti Plungės miesto VVG teritorijos poreikiai: - Didinti socialinės rizikos ir socialinę atskirtį patiriančių asmenų socialinę integraciją bei užimtumą, plėtoti psichosocialines ir sociokultūrinės paslaugas; - Įgalinti bendruomenės imtis verslumo iniciatyvų. Bendruomenėms ir tikslinėms grupėms organizuoti mokymus, seminarus ir praktinius užsiėmimus, kurių metu generuoti naujas idėjas, leidžiančias atsiskleisti verslumo potencialui, tikslinėms grupėms integruotis į darbo rinką; - Skatinti gyventojų verslumą, naujų verslo ir darbo vietų kūrimąsi, socialinių verslų kūrimąsi pasinaudojant esamų verslo organizacijų patirtimi; - plėtoti savanorystės veiklą, siekiant prisidėti prie socialinių problemų sprendimo; - skatinti viešojo, privataus ir nevyriausybinių sektorių bendradarbiavimą ir tinklaveiką, siekiant spręsti mieste egzistuojančias socialinės atskirties mažinimo ir socialinės įtraukties problemas; - šviesti ir informuoti bendruomenę, siekiant paskatinti socialiai pažeidžiamų žmonių integraciją.

STIPRYBIŲ, SILPNYBIŲ, GALIMYBIŲ IR GRĖSMIŲ ANALIZĖ

STIPRYBĖS		SILPNYBĖS	
1.	Vaikų ir darbingo amžiaus gyventojų dalis bendrame gyventojų skaičiuje didesnė nei vidutiniškai šalyje ir regione	1.	Spartus socialines rizikas patiriančių šeimų, socialiai pažeidžiamų asmenų skaičiaus augimas
2.	Išplėtotas smulkusis ir vidutinis verslas, sudarantis prielaidas įsidarbinimui	2.	Didelis ir augantis socialinių paslaugų į namus poreikis
3.	Platus viešąsias paslaugas teikiančių įstaigų tinklas: sveikatos, socialinių paslaugų, švietimo, sporto ir pan.	3.	Gyventojų ligotumas socialinei atskirčiai įtakos turinčiomis ligomis gerokai viršija vidutinius Lietuvos miestų rodiklius
4.	Gausu tikslines gyventojų grupes vienijančių ir jiems pagalbą teikiančių organizacijų	4.	Nepakankamos ugdymosi, aktyvaus užimtumo sąlygos vaikams, jaunimui

GALIMYBĖS		GRĖSMĖS	
1.	Dalies socialinių, sveikatos, švietimo paslaugų teikimo pokyčiai sudarys prielaidas bendruomeninių ir socialinių verslų steigimuisi ir plėtrai	1.	Nepakankamos investicijos mažins regionų konkurencingumą, mažės pajamos, atsiras daugiau socialiai pažeidžiamų žmonių, kas lems kad socialinės problemos taps sudėtingesnės, reikalaujančios daugiau materialinių ir žmogiškųjų išteklių
2.	Skaitmeninės technologijos ir inovacijų diegimas didins socialinių paslaugų prieinamumą, gerins jų kokybę	2.	Politinės aplinkos nestabilumas, karinių konfliktų grėsmė lems emigracijos, ypač jaunimo srautus, kartu didės imigracija iš krizių paliestų regionų ir tai sąlygos iššūkius socialinių paslaugų sričiai
3.	Aktyvėjantis tarpinstitucinis bendradarbiavimas sudarys prielaidas efektyviau ir savalaikiai spręsti esamas socialines problemas	3.	Tolerancijos ir supratingumo trūkumas socialinę atskirtį patiriantiems gyventojams, bendruomeniškumo, geros kaimynystės trūkumas
4.	Išliekanti valstybės parama NVO, skatinant jas įgyvendinti tiek veiklos, tiek verslo vietos projektus	4.	Sunkumai verslo pradžioje, aukšti ir neaiškūs verslą administruojančių įstaigų reikalavimai neskatinis kurti darbo vietų ir plėtoti verslą

VIETOS PLĖTROS STRATEGIJOS TIKSLAI, UŽDAVINIAI IR JŲ ĮGYVENDINIMO STEBĖSENOS RODIKLIAI, ĮSKAITANT IŠMATUOJAMAS REZULTATO SIEKTINAS REIKŠMES

1. TIKSLAS – pagerinti vietines įsidarbinimo galimybes ir paskatinti integruotą bei įtraukią socialinę Plungės miesto vietos plėtrą, išnaudojant bendruomenių, verslo ir vietos valdžios ryšių teikiamas galimybes

Tikslo įgyvendinimas leis išnaudoti atlikus stiprybių ir silpnybių, galimybių ir grėsmių analizę nustatytas Plungės miesto stiprybes – pakankamai palankią demografinę situaciją, išplėtotą smulkų ir vidutinį verslą, platų viešąsias paslaugas teikiančių įstaigų tinklą, tikslines gyventojų grupes vienijančių ir jiems pagalbą teikiančių organizacijų gausą, tokioms Plungės miesto silpnybėms sušvelninti, kaip sumažinti spartų socialinę riziką patiriančių šeimų ir socialiai pažeidžiamų asmenų skaičiaus augimą, tenkinti socialinių paslaugų į namus poreikį, prisidėti prie gyventojų ligotumo socialinei atskirčiai turinčiomis ligomis mažinimo, tenkinti vaikų ir jaunimo ugdymosi ir aktyvaus užimtumo poreikius. Tikslo įgyvendinimas leis išnaudoti ir galimybes: palankias sąlygas bendruomeninių ir socialinių verslų steigimuisi ir plėtrai, skaitmeninių technologijų ir inovacijų teikiamas galimybes socialinių paslaugų prieinamumui didinti ir jų kokybei gerinti, aktyvėjantį tarpinstitucinį bendradarbiavimą, išliekančią paramą NVO verslumui skatinti ir veiklai plėtoti. Ypač svarbus įvairių institucijų bendradarbiavimas vietos lygmeniu, kuris skatins sprendžiant socialines problemas sparčiau diegti technologines ir socialines inovacijas, gauti reikiamų žinių ir informacijos bei šitaip spręsti dėl augančio asmenų, gaunančių pagalbą į namus, skaičiaus socialinių paslaugų poreikio į namus paklausos patenkinimą. Integruota bei įtrauki vietos plėtra padės gerinti socialinę atskirtį patiriančių asmenų ir jų šeimos narių gyvenimo kokybę, mažinti rizikos šeimų skaičių, gerinti riziką keliančių tėvų socialinius įgūdžius, sudaryti pakankamas sąlygas socialinės rizikos šeimų vaikams, taip pat prisidėti prie grėsmių, susijusių su pabėgėlių integracija, švelninimo.

Gyventojų verslumas, verslų pradžia ir darbo vietų kūrimasis bus skatinamas, pasinaudojant ir esamų verslo organizacijų patirtimi. Be to, tikslo įgyvendinimas mažins tolerancijos ir supratingumo trūkumą socialinę atskirtį patiriančių gyventojų atžvilgiu, skatins taikyti socialinių problemų sprendimo būdus, didinančius savanorių ir savipagalbos grupių svarbą.

TIKSLO 1 ALTERNATYVA - kurti patrauklias gyventi ir dirbti sąlygas Plungės miesto VVG teritorijoje	TIKSLO 2 ALTERNATYVA - padidinti Plungės miesto gyventojų socialinę įtrauktį, gerinti jų padėtį darbo rinkoje, didinti verslumą
Pasirinkus šią tikslo alternatyvą, vietos plėtros strategijos veiksmai būtų orientuojami į įvairius patrauklias gyventi ir dirbti sąlygas apimančius veiksmus, nes minėtos sąlygos grindžiamos išorinės aplinkos tinkamumu gyventi ir vidinės aplinkos, kontroliuojamos paties žmogaus, aspektais. Uždavinį įgyvendinantys veiksmai turėtų apimti daug aspektų (tiek ekonominius, tiek gamtinius, tiek socialinius, tiek kultūrinius), todėl nebūtų pakankamai galimybių tinkamai užtikrinti tikslinių grupių poreikius ir lūkesčius. Nebūtų skatinama bendradarbiavimo ir partnerystės veiksmų tarp įvairių suinteresuotųjų vietos plėtros subjektų.	Pasirinkus šią tikslo alternatyvą, vietos plėtros strategijos veiksmai būtų labiau orientuojami į verslo skatinimo iniciatyvų vystymą ir jų įgyvendinimą. Dėl to, tai nepadėtų integruotai ir įtraukiai spręsti Plungės mieste esančių socialinių problemų ir užtikrinti gyventojų poreikių, kartu skatinant gyventojų aktyvumą, partnerystę ir bendruomenių iniciatyvumą. Kartu nebūtų skatinamas socialinių verslų kūrimas, neskatinama organizacijoms ieškoti kūrybinių, verslų sprendimų opiausioms socialinėms problemoms spręsti, prisidėti prie teigiamų pokyčių visuomenėje.

Eil. Nr.	Rezultato rodiklio pavadinimas	Pradinė reikšmė (2024 m.)	Siekiami reikšmė (2029 m.)
1.	BIVP projektų veiklų dalyvių, kurie po dalyvavimo veiklose toliau dalyvauja socialinei integracijai skirtose veiklose ir (ar) darbo rinkoje, dalis (proc.)	0	40
2.	Paramą gavusiuose subjektuose sukurtos darbo vietos	0	2
3.	Į VPS veiksmų įgyvendinimą įsitraukusių gyventojų skaičius	0	360

1.1 UŽDAVINYS – Didinti tikslinių grupių socialinę gerovę, skatinant aktyvią socialinę įtrauktį

Uždavinio įgyvendinimas padės mažinti spartų socialines rizikas patiriančių šeimų, socialiai pažeidžiamų asmenų skaičiaus augimą ir prisidės prie gyventojų ligotumo socialinei atskirtai turinčiomis ligomis prevencijos ir pasekmių mažinimo. Sprendžiant uždavinį bus panaudojamas ir tikslines gyventojų grupes vienijančių ir joms pagalbą teikiančių organizacijų potencialas bei viešąsias paslaugas teikiančių organizacijų tinklas. Numatoma įgyvendinti prevencines priemones, mažinančias nepalankioje padėtyje esančių gyventojų grupių socialinę atskirtį, didinančių jų socializaciją ir integraciją. Numatoma plėtoti socialinės integracijos, ugdančio užimtumo paslaugas, neformalias iniciatyvas (sveikatingumo, sporto, kultūros ir pan.), neformalų ugdymą ir tokiu būdu ugdyti, palaikyti ir atkurti bendruosius, socialinius bei darbinus įgūdžius asmenims susiduriantiems su sunkumais renkantis savo profesinį kelią ar po ilgos

pertraukos ruošiantiems integruotis į darbo rinką, taip pat padėti asmenims, priklausomiems nuo psichoaktyviųjų medžiagų vartojimo, integruotis į darbo rinką, siekiant išvengti jų socialinės atskirties. Numatoma įgyvendinti ir neformalias iniciatyvas skirtas bendruomenės verslumui (t. y. verslo kūrimui ir pradedamo verslo plėtojimui reikalingiems gebėjimams stiprinti ir didinti: konsultacijos, mokymai ir kt.). Formuluojant uždavinį, buvo siekiama išnaudoti VVG teritorijos stiprybes, esamoms VVG teritorijos problemoms (silpnybėms spręsti). Situacijos analizės rezultatai buvo pristatyti ir aptarti diskusijose su tikslinėmis grupėmis ir NVO ir viešąsias paslaugas teikiančiomis organizacijomis. Numatoma, kad bus įgyvendinti du BIVP projektai, kuriuos įgyvendins NVO savarankiškai ir/arba su partneriais. Siekiama, kad BIVP projektų veiklų dalyvių, kurie po dalyvavimo veiklose toliau dalyvauja socialinei integracijai skirtose veiklose dalis (proc.) sudarys 8 proc.

	Produkto rodiklio pavadinimas	Pradinė reikšmė	2023	2024	2025	2026	2027	2028	2029	Siekiami reikšmė (2029 m.)
1.	BIVP projektai, kuriuos įgyvendino NVO ir (arba) kurie įgyvendinti kartu su partneriu	0	0	1	0	1	0	0	0	2

1.1 UŽDAVINIO 1 ALTERNATYVA - Skatinti socialinių paslaugų plėtrą ir gyventojų bendruomeniškumą	1.1 UŽDAVINIO 2 ALTERNATYVA - Mažinti socialinę atskirtį ją patiriantiems darbingiems asmenims, ypač jaunimui, moterims, socialinės rizikos asmenims, jų šeimoms, tarp jų – ir pabėgėlių, didinti jų integraciją ir socializaciją
Nors šios uždavinio alternatyvos įgyvendinimo dėka didėtų socialinių paslaugų prieinamumo galimybės ir dėl to mažėtų socialinėje atskirtyje esančių asmenų skaičius. Tačiau šia alternatyva nebūtų užtikrinami integruoti, kompleksiški veiksmai socialinės atskirties mažinimui, nebūtų užtikrinamas kitų paslaugų teikimas, kuris turi didelę reikšmę, sprendžiant kitas socialinės atskirties problemas (psichologinis atsparumas, gyventojų įtrauktis į bendruomeninį gyvenimą per kultūrinės, sveikatingumo, sporto iniciatyvas, bendruomenių verslumo didinimas ir kt.).	Nors šios uždavinio alternatyvos įgyvendinimo dėka mažėtų socialinė atskirtis ją patiriantiems darbingiems asmenims, ši uždavinio alternatyva susiaurina tikslines grupes, apimdamos pagalbą tik darbingiems asmenims, nenumato kitų Plungės miesto tikslinių grupių socialinės gerovės didinimo, ypač palankių sąlygų neturinčių grupių ir todėl nepakankamai prisideda prie 2021–2027 m. Europos Sąjungos fondų investicijų programos 4 prioriteto „Socialiai atsakingesnė Lietuva“ 4.7. uždavinio įgyvendinimo.

1.2 UŽDAVINYS – Skatinti socialinės atskirties problemų sprendimą, įgyvendinant verslumo ir socialinių verslų iniciatyvas

Uždavinio įgyvendinimas padės Plungės mieste panaudoti smulkaus ir vidutinio verslo potencialą ir gebėjimus socialinės atskirties problemų sprendimui, ypač tenkinant socialinių paslaugų į namus poreikius, taip pat sudarant sąlygas vaikams ir jaunimui ugdytis ir turėti sąlygas aktyviam užimtumui. Numatoma remti sumanių verslumo iniciatyvų, padedančių vietoje spręsti pažeidžiamų grupių atskirties problemas, įgyvendinimą ir darbo vietas kuriančio

socialinio verslo kūrimą ir plėtrą. Siekiama palaikyti verslumo ir socialinių verslų iniciatyvas, įsigyjant verslui reikalingą įrangą, pradinius produktus, paslaugas, kuriant ir taikant rinkodaros priemones. Formuluojuant uždavinį, buvo siekiama išnaudoti VVG teritorijos stiprybes, esamoms VVG teritorijos problemoms (silpnybėms spręsti). Situacijos analizės rezultatai buvo pristatyti ir aptarti diskusijose su tikslinėmis grupėmis ir verslo atstovais. Numatoma, kad vienas socialinio verslo subjektas per BIVP projektą gaus paramą socialinio verslo kūrimui ar plėtrai, parama taip pat bus suteikta penkioms socialinės atskirties problemoms sprendžiančioms įmonėms.

	Produkto rodiklio pavadinimas	Pradinė reikšmė	2023	2024	2025	2026	2027	2028	2029	Siekiamą reikšmę (2029 m.)
1.	Socialinio verslo subjektai per BIVP projektus gavę paramą socialinio verslo kūrimui ar plėtrai	0	0	0	1	0	1	0	0	2
2.	Paramą gavusios įmonės (iš jų: labai mažos, mažosios, vidutinės ir didelės)	0	0	1	1	1	1	1	0	6

1.2 UŽDAVINIO 1 ALTERNATYVA - Skatinti verslumą, suteikiant paramą verslo pradžiai	1.2 UŽDAVINIO 2 ALTERNATYVA - Skatinti bedarbių ir neaktyvių darbingo amžiaus gyventojų, pradedančiųjų verslą, verslumą, teikti pagalbą verslo kūrimui ir plėtojimui
Nors šios uždavinio alternatyvos įgyvendinimo dėka būtų skatinamas verslumas, alternatyva susiaurina sprendžiamų problemų aprėptį, apimdamos pagalbą tik pradedančiam verslui, nenumato rėmimo socialinių verslų iniciatyvoms, taip pat nenumato verslų vystymo krypties. 2021–2027 m. Europos Sąjungos fondų investicijų programos 4 prioriteto „Socialiai atsakingesnė Lietuva“ įgyvendinimo kontekste socialinio verslo skatinimas svarbus, ne tik pritaikant socialines ir kitas paslaugas vietos gyventojų poreikiams, bet ir mažinant neigiamas visuomenės nuostatas, susijusias su pažeidžiamų grupių integracija.	Nors šios uždavinio alternatyvos įgyvendinimo dėka būtų sprendžiamos kai kurių socialiai pažeidžiamų gyventojų grupių iššūkiai, susiję su jų verslumu, parama verslo pradžiai, visgi uždavinio alternatyva susiaurina sprendžiamų problemų aprėptį ir tikslines grupes, apimdamos pagalbą tik bedarbiams ir neaktyviems darbingo amžiaus gyventojams, nenumato rėmimo socialinių verslų iniciatyvoms, taip pat nenumato verslų vystymo krypties. Nenumatoma skatinti bendruomenių verslumo ir jų įsitraukimo, didinant paslaugų prieinamumą VVG teritorijos gyventojams.

GYVENAMOSIOS VIETOVĖS BENDRUOMENĖS DALYVAVIMO RENGIANČIĄ STRATEGIJĄ EIGA

VIEŠIEJI PRISTATYMAI IR KONSULTACIJOS

Plungės miesto gyventojų dalyvavimo dėka buvo parengta Plungės miesto vietos plėtros strategija vietinių įsidarbinimo galimybių pagerinimui ir integruotos bei įtraukios socialinės Plungės miesto vietos plėtros, išnaudojant bendruomenių, verslo ir vietos valdžios ryšių teikiamas galimybes, paskatinimui. Miesto nevyriausybinių organizacijų, vietos valdžios ir verslo sektorių atstovų dalyvavimas, rengiant vietos plėtros strategiją, buvo vienas esminių žingsnių, siekiant identifikuoti problemas ir numatyti veiksmus, prisidedančius prie vietinių įsidarbinimo galimybių ir bendruomenių socialinės integracijos ir verslumo gerinimo.

Plungės miesto gyventojų poreikių išsiaiškinimas ne tik aktyvina miesto gyventojus, bet ir, įtraukiant tikslinių grupių asmenis, padeda priimti teisingus strateginius sprendimus. Šis vietos plėtros strategijos rengimo etapas yra vienas svarbiausių, kadangi gyventojų poreikių tyrimas ir tai, kiek aktyviai į šį procesą bus įtraukti miesto gyventojai ir organizacijos, didele dalimi nulemia vietos plėtros strategijos įgyvendinimo sėkmę.

Plungės miesto situacijos analizė ir gyventojų poreikių tyrimas buvo atliekamas kompleksiskai ir nuosekliai, šiais etapais, kad būtų užtikrinta kuo didesnė Plungės miesto VVG teritorijos gyventojų ir suinteresuotųjų subjektų įtrauktis ir aprėptis:

VIEŠINIMAS: Informacija apie bendruomenių inicijuojamą vietos plėtrą miestuose ir apie 2021–2027 metų Europos Sąjungos fondų investicijų programos, patvirtintos Europos Komisijos 2022 m. rugpjūčio 3 d. sprendimu Nr. C(2022) 5742, galimybes rengti ir įgyvendinti Plungės miesto vietos plėtros strategiją buvo skelbiama Plungės miesto vietos veiklos grupės narės, Plungės rajono savivaldybės, tinklapyje (5 priedas).

PLUNGĖS MIESTO GYVENTOJŲ APKLAUSA: Plungės miesto gyventojai Plungės rajono savivaldybės interneto puslapio informacijoje apie Plungės miesto VVG, Plungės miesto VVG Facebook profilyje buvo informuoti apie VVG Facebook profilyje ir Plungės rajono savivaldybės interneto svetainėje pateiktą Plungės miesto VVG teritorijos gyventojų poreikių tyrimo interaktyvios anketos nuorodą, prašant kuo aktyviau dalyvauti apklausoje ir atsakyti į anketoje pateiktus klausimus, nurodant aktualiausias gyvenamųjų vietovių problemas bei svarbiausius poreikius, kurie galėtų būti finansuojami pagal 2023-2029 m. vietos plėtros strategiją. Taikant anketinės apklausos ir gyventojų įsitraukimo į miesto pokyčių valdymą metodus, buvo laikomasi „iš apačios į viršų“ ir kitų bendruomenės inicijuotos vietos plėtros (BIVP) principų. Kiekvienas asmuo buvo skatinamas išanalizuoti savo gyvenamosios vietovės problemas, išteklius, nustatyti poreikius ir problemas bei jų sprendimo būdus. Plungės miesto VVG nariai, atstovaujantys skirtingiems sektoriams, nuorodas į portalą, kur buvo skelbiamos anketos, išsiuntė savo atstovaujamo sektoriaus tikslinėms grupėms. Šitaip anketos pasiekė asmenis, kurie galėjo suteikti tikslią ir vietos plėtros strategijos rengimui būtina informaciją. Apklausa taip pat padėjo gauti kiekybinės informacijos esamai miesto socialinei-ekonominei situacijai bei gyventojų poreikiams ir problemoms išsiaiškinti. Apklauskos klausimynas buvo paskelbtas (3 priedas). <https://apklausa.lt/f/plunges-miesto-vvg-gyventoju-apklausa-5rnxs5/answers/new.fullpage>

Apklauskos klausimynas buvo sudarytas taip, kad galima būtų išsiaiškinti: 1. Kokios priežastys lėmė socialinės atskirties gyventojų grupių formavimąsi, jų skaičiaus augimą Plungės mieste; 2. Kurios gyventojų grupės Plungės mieste labiausiai socialiai pažeidžiamos; 3. Ar Plungės mieste trūksta paslaugų; 4. Ar trūkstamos paslaugos sunkiai pasiekiamos/prieinamos

atsižvelgiant į Jūsų gyvenamą vietą; 5. Kokioms sritims teikiama pirmenybė, įgyvendinant Plungės miesto vietos plėtros strategiją 2023-2029, kad ES paramos lėšos, būtų kuo geriau panaudotos, siekiant skatinti marginalizuotų bendruomenių, mažas pajamas gaunančių namų ūkių ir nepalankioje padėtyje esančių grupių, įskaitant specialiųjų poreikių turinčius asmenis, socialinę ir ekonominę įtrauktį (žr. 5.1. pav.). Iš viso apklausoje dalyvavo 105 Plungės miesto gyventojai.



5.1. pav. Kokioms sritims turėtų būti teikiama pirmenybė, įgyvendinant Plungės miesto 2023-2029 m. vietos plėtros strategiją, kad ES paramos lėšos, būtų kuo geriau panaudotos, siekiant skatinti marginalizuotų bendruomenių, mažas pajamas gaunančių namų ūkių ir nepalankioje padėtyje esančių grupių, įskaitant specialiųjų poreikių turinčius asmenis, socialinę ir ekonominę įtrauktį?

Šaltinis: Plungės miesto gyventojų apklausos rezultatai 2023-08.

Apklausos vertinimo rekomendacijos yra tiesiogiai susijusios su Plungės miesto VVG iškeltais tikslu, uždaviniais bei veiksmais jiems įgyvendinti: skatinti Plungės miesto tikslinės teritorijos gyventojų verslumo ir užimtumo iniciatyvas, gerinti įsidarbinimo galimybes ir gebėjimus; gyventojų bendruomenės narių socialinę integraciją bei mažinti socialinę atskirtį.

Plungės miesto gyventojų apklausos duomenimis labiausiai trūkstamos paslaugos Plungės mieste: psichologinės pagalbos paslaugos; lėtinėmis ligomis sergančių ir sunkių ligonių priežiūros (slauga, aprūpinimas būtiniaisiais pirkiniais ir pan.) paslaugos; bendravimo su vaikais tobulinimo (dėl elgesio ir/ar emocijų, mokymosi, krizių, patyčių/smurto) paslaugos; asmeninės pagalbos (atsižvelgiant į individualius asmens poreikius, suteikiant jam individualią pagalbą namuose ir viešojoje erdvėje (palydinti ir komunikuojant)) paslaugos; senelių priežiūros (slauga, aprūpinimas būtiniaisiais pirkiniais ir pan.) paslaugos; medicinos mobilios paslaugos; jaunimo užimtumo paslaugos; socialinių įgūdžių ugdymo, palaikymo ir (ar) atkūrimo paslaugos; neformaliojo profesinio ugdymo ir integravimo į darbo rinką paslaugos neaktyviems darbo rinkoje asmenims, siekiant suteikti naujus profesinius įgūdžius, kurti darbo vietas; kasdienės

vaikų popamokinės veiklos paslaugos. Todėl, Plungės miesto plėtros strategijoje pirmiausia turėtų būti skatinamos bendruomenės inicijuojamos veiklos, skirtos socialinei atskirčiai mažinti, darbingų gyventojų socialinei integracijai ir jų padėčiai darbo rinkoje gerinti, taip pat neaktyvių darbingų gyventojų užimtumui didinti skirtoms neformalioms iniciatyvoms įgyvendinti, siekiant gerinti šių asmenų padėtį darbo rinkoje. Taip pat dėmesys skiriamas gyventojų verslumui didinti: verslo kūrimui ir pradedamo verslo plėtojimui būtiniems gebėjimams stiprinti. Koncentruojamasi į socialinę atskirtį patiriančių asmenų, jaunimo ir jaunų šeimų užimtumo didinimą bei įvairių paslaugų teikimą (6 priedas).

INFORMACINIAI-KONSULTACINIAI RENGINIAI: Nuo 2023 m. birželio mėn., kai buvo pradėta rengti 2023–2029 metų vietos plėtros strategija, tiek Plungės miesto VVG socialinio tinklo Facebook paskyroje, tiek Plungės rajono savivaldybės internetinėje svetainėje Plungės miesto įstaigos, verslo įmonės, nevyriausybinės organizacijas bei gyventojai buvo kviečiami teikti pasiūlymus strategijai rengti. Per VPS rengimo laikotarpį buvo surengti du vieši informaciniai-konsultaciniai renginiai (birželio 18 d. ir rugpjūčio 17 d.) Plungės miesto įstaigoms, verslo įmonėms, nevyriausybinėms organizacijoms bei gyventojams. Svarbiausi renginių tikslai – pristatyti informaciją apie Plungės miesto VPS, jos rengimo galimybes ir sąlygas, tikslus; kviesti teikti projektines idėjas ir taip prisidėti prie Plungės miesto VPS rengimo. Susitikimų metu buvo išsamiai pristatyti ir paaiškinti VPS rengimo reikalavimai, pristatytos remtinės veiklos, galimi projektų vykdytojai, Plungės miesto VVG VPS tikslinės grupės ir siektini rezultatai. Susitikimo metu vyko diskusija, buvo išsakytos idėjos, poreikiai, formuojami vietos plėtros strategijos tikslai, uždaviniai ir veiksmai. Išsamesnė informacija ir iliustracijos apie vykusius viešus informacinius-konsultacinius renginius pateikta 5 priede.

PLUNGĖS RAJONO SAVIVALDYBĖS ADMINISTRACIJOS, BIUDŽETINIŲ IR KITŲ ĮSTAIGŲ APKLAUSA: Metodas, skirtas kiekybiniam duomenims ir informacijai gauti. Plungės rajono savivaldybės Visuomenės sveikatos biuro, Klaipėdos apskrities vyriausiojo policijos komisariato Plungės rajono policijos komisariato, Plungės rajono savivaldybės administracijos Civilinės metrikacijos skyriaus, Plungės rajono savivaldybės administracijos Socialinės paramos skyriaus, Plungės rajono savivaldybės administracijos Švietimo skyriaus, Lietuvos probacijos tarnybos Klaipėdos regiono skyriaus buvo prašoma pateikti statistinę informaciją apie Plungės miesto tikslines gyventojų grupes: gyventojų skaičių, pasiskirstymą pagal amžių, jų svarbiausias problemas bei poreikius (išsiųsti ir gauti raštai saugomi VVG būstinėje). Gauti duomenys suteikė Plungės miesto vietos veiklos grupei patikimą informaciją apie tikslinių gyventojų grupių padėtį Plungės mieste.

VIETOS PLĖTROS STRATEGIJOS RENGIMO DARBO GRUPĖS – PLUNGĖS MIESTO VIETOS VEIKLOS GRUPĖS MOKYMAI: VPS rengimo metu buvo kaupiama įvairi kiekybinė ir kokybinė informacija. Ši informacija buvo nuolat analizuojama ir sisteminama. 2023 m. rugpjūčio 18 d. buvo organizuoti Plungės miesto VVG valdybos ir narių mokymai, kuriuose atliekant praktines užduotis, buvo apibendrinama Plungės miesto situacijos analizė, apibrėžiamos Plungės miesto stiprybės, silpnybės, galimybės ir grėsmės, nustatomi plėtros poreikiai bei VPS tikslas ir uždaviniai bei veiksmai jiems įgyvendinti, numatyti siektini rodikliai ir lėšų poreikis (pagrindžianti informacija pateikiama 5 priede).

VIETOS PLĖTROS STRATEGIJOS PROJEKTO PRISTATYMAS: Atlikus gyventojų apklausą bei remiantis Plungės VVG susitikimų su bendruomene, miesto tikslinėmis gyventojų grupėmis metu gautais pasiūlymais, parengta stipri ir motyvuota Plungės miesto plėtros VPS.

Parengta VPS buvo paviešinta Plungės rajono savivaldybės interneto svetainėje derinimui su visuomene.

Taip pat su VPS Plungės miesto bendruomenė ir suinteresuoti asmenys galėjo susipažinti atvykę į Plungės miesto VVG būstinę, organizuojamame viešame pristatyme arba vykusio Plungės rajono tarybos posėdžio metu, kai buvo svarstoma, ar pritarti vietos plėtros strategijai.

PLUNGĖS MIESTO 2022–2029 M. VIETOS PLĖTROS STRATEGIJOS FINANSINIS VEIKSMŲ PLANAS

1. TIKSLAS - pagerinti vietines įsidarbinimo galimybes ir paskatinti integruotą bei įtraukią socialinę Plungės miesto vietos plėtrą, išnaudojant bendruomenių, verslo ir vietos valdžios ryšių teikiamas galimybes											
		2022	2023	2024	2025	2026	2027	2028	2029	viso 2022-2029 m.	
	Europos socialinis fondas +	0,00	0,00	31.237,50	104.125,00	104.125,00	104.125,00	72.887,50	0,00	416500,00	
	Europos regioninės plėtros fondas	0,00	0,00	10.200,00	68.850,00	20.400,00	68.850,00	10.200,00	0,00	178500,00	
	LR valstybės biudžetas	0,00	0,00	7.312,50	30.525,00	21.975,00	30.525,00	14.662,50	0,00	105000,00	
	Savivaldybės biudžeto lėšos	0,00	0,00	21.902,17	91.427,54	65.818,84	91.427,54	43.916,67	0,00	314492,76	
	Privačios lėšos	0,00	0,00	0,00	0,00	0,00	0,00	0,00	0,00	0,00	
	Iš viso tikslui:	0,00	0,00	70.652,17	294.927,54	212.318,84	294.927,54	141.666,67	0,00	1014492,76	
1.1 UŽDAVINYS - Didinti tikslinių grupių socialinę gerovę, skatinant aktyvią socialinę įtrauktį											
Dalyvių skaičius											
įgyvendinant 1.1.1. veiksmą	200	Europos socialinis fondas +	0,00	0,00	31.237,50	104.125,00	104.125,00	104.125,00	72.887,50	0,00	416500,00
		Europos regioninės plėtros fondas	0,00	0,00	0,00	0,00	0,00	0,00	0,00	0,00	0,00
įgyvendinant 1.1.2. veiksmą	160	LR valstybės biudžetas	0,00	0,00	5.512,50	18.375,00	18.375,00	18.375,00	12.862,50	0,00	73500,00
		Savivaldybės biudžeto lėšos	0,00	0,00	16.510,87	55.036,24	55.036,24	55.036,24	38.525,37	0,00	220144,96
		Privačios lėšos	0,00	0,00	0,00	0,00	0,00	0,00	0,00	0,00	0,00

		Iš viso uždaviniui:	0,00	0,00	53.260,87	177.536,24	177.536,24	177.536,24	124.275,37	0,00	710144,96
1.1.1. Veiksmas Prevenčių priemonių, mažinančių nepalankioje padėtyje esančių gyventojų grupių socialinę atskirtį, didinančių jų socializaciją ir integraciją įgyvendinimas	Veiksmo vykdytojai: viešieji juridiniai asmenys, privatūs juridiniai asmenys, kurių veiklos vykdymo vieta yra Plungės mieste. Partneriai: juridiniai asmenys. Bus atrenkami vykdytojai, kurių veiksmas skirtas didesniai tikslinės grupės asmenų skaičiui; veiksmui įgyvendinti pasirinktos inovatyvios veiklos; veiksmas bus įgyvendinamas su partneriu ir kt.	Europos socialinis fondas +	0,00	0,00	0,00	72.887,50	72.887,50	72.887,50	72.887,50	0,00	291550,00
		Europos regioninės plėtros fondas	0,00	0,00	0,00	0,00	0,00	0,00	0,00	0,00	0,00
		LR valstybės biudžetas	0,00	0,00	0,00	12.862,50	12.862,50	12.862,50	12.862,50	0,00	51450,00
		Savivaldybės biudžeto lėšos	0,00	0,00	0,00	38.525,37	38.525,37	38.525,37	38.525,37	0,00	154101,48
		Privačios lėšos	0,00	0,00	0,00	0,00	0,00	0,00	0,00	0,00	0,00
		Iš viso veiksmui:	0,00	0,00	0,00	124.275,37	124.275,37	124.275,37	124.275,37	0,00	497.101,48

1.1.2. Veiksmas Neformalių iniciatyvų skirtų bendruomenės verslumui didinti įgyvendinimas	Veiksmo vykdytojai: viešieji juridiniai asmenys, privatūs juridiniai asmenys, kurių veiklos vykdymo vieta yra Plungės mieste. Partneriai: juridiniai asmenys. Bus atrenkami vykdytojai, kurių veiksmas skirtas didesniam tikslinės grupės asmenų skaičiui; veiksmui įgyvendinti pasirinktos inovatyvios veiklos; veiksmas bus įgyvendinamas su partneriu ir kt.	Europos socialinis fondas +	0,00	0,00	31.237,50	31.237,50	31.237,50	31.237,50	0,00	0,00	124950,00	
		Europos regioninės plėtros fondas	0,00	0,00	0,00	0,00	0,00	0,00	0,00	0,00	0,00	0,00
		LR valstybės biudžetas	0,00	0,00	5.512,50	5.512,50	5.512,50	5.512,50	0,00	0,00	22050,00	
		Savivaldybės biudžeto lėšos	0,00	0,00	16.510,87	16.510,87	16.510,87	16.510,87	0,00	0,00	66043,48	
		Privačios lėšos	0,00	0,00	0,00	0,00	0,00	0,00	0,00	0,00	0,00	
		Iš viso veiksmui:	0,00	0,00	53.260,87	53.260,87	53.260,87	53.260,87	0,00	0,00	213.043,48	

1.2 UŽDAVINYS - Skatinti socialinės atskirties problemų sprendimą, įgyvendinant verslumo ir socialinių verslų iniciatyvas

Sukurtų darbo vietų skaičius		Europos socialinis fondas +	0,00	0,00	0,00	0,00	0,00	0,00	0,00	0,00	
įgyvendinant 1.2.2. veiksmą	2	Europos regioninės plėtros fondas	0,00	0,00	10.200,00	68.850,00	20.400,00	68.850,00	10.200,00	0,00	178500,00
		LR valstybės biudžetas	0,00	0,00	1.800,00	12.150,00	3.600,00	12.150,00	1.800,00	0,00	31500,00
Parama gavusios įmonės		Savivaldybės biudžeto lėšos	0,00	0,00	5.391,30	36.391,30	10.782,60	36.391,30	5.391,30	0,00	94347,80
įgyvendinant 1.2.1. veiksmą	6	Privacios lėšos	0,00	0,00	0,00	0,00	0,00	0,00	0,00	0,00	0,00
įgyvendinant 1.2.2. veiksmą	2	Iš viso uždaviniui:	0,00	0,00	17.391,30	117.391,30	34.782,60	117.391,30	17.391,30	0,00	304347,80
1.2.1. Veiksmas Jauno verslo iniciatyvų padedančių vietoje spręsti pažeidžiamų grupių atskirties problemas, įgyvendinimas		Veiksmo vykdytojai: viešieji juridiniai asmenys, privatūs juridiniai asmenys, kurių veiklos vykdymo vieta yra Plungės mieste. Bus atrenkami vykdytojai, kurių veiksmas generuos didesnę socialinį poveikį;	0,00	0,00	0,00	0,00	0,00	0,00	0,00	0,00	0,00
		Europos socialinis fondas +									

	veiksmui įgyvendinti pasirinktos inovatyvios veiklos, veiksmo tikslinė grupė socialiai pažeidžiami vaikai ir (ar) jaunimas ir kt.	Europos regioninės plėtros fondas	0,00	0,00	10.200,00	10.200,00	20.400,00	10.200,00	10.200,00	0,00	61200,00
		LR valstybės biudžetas	0,00	0,00	1.800,00	1.800,00	3.600,00	1.800,00	1.800,00	0,00	10800,00
		Savivaldybės biudžeto lėšos	0,00	0,00	5.391,30	5.391,30	10.782,60	5.391,30	5.391,30	0,00	32347,80
		Privačios lėšos	0,00	0,00	0,00	0,00	0,00	0,00	0,00	0,00	0,00
		Iš viso veiksmui:	0,00	0,00	17.391,30	17.391,30	34.782,60	17.391,30	17.391,30	0,00	104.347,80
1.2.2. Veiksmas Integruojančio ir darbo vietas kuriančio socialinio verslo kūrimas ir plėtra	Veiksmo vykdytojai: viešieji juridiniai asmenys, privatūs juridiniai asmenys, kurių veiklos vykdymo vieta yra Plungės mieste. Bus atrenkami vykdytojai, kurių veiksmai generuos didesnę socialinę poveikį; veiksmui įgyvendinti pasirinktos inovatyvios	Europos socialinis fondas +	0,00	0,00	0,00	0,00	0,00	0,00	0,00	0,00	0,00
		Europos regioninės plėtros fondas	0,00	0,00	0,00	58.650,00	0,00	58.650,00	0,00	0,00	117300,00
		LR valstybės biudžetas	0,00	0,00	0,00	10.350,00	0,00	10.350,00	0,00	0,00	20700,00
		Savivaldybės biudžeto lėšos	0,00	0,00	0,00	31.000,00	0,00	31.000,00	0,00	0,00	62000,00
		Privačios lėšos	0,00	0,00	0,00	0,00	0,00	0,00	0,00	0,00	0,00
		Iš viso veiksmui:	0,00	0,00	0,00	100.000,00	0,00	100.000,00	0,00	0,00	200.000,00

veiklos; bus sukuriamas daugiau darbo vietų ir kt.										
--	--	--	--	--	--	--	--	--	--	--

Lėšos strategijos įgyvendinimui	iš viso:	2022 m.	2023 m.	2024 m.	2025 m.	2026 m.	2027 m.	2028 m.	2029 m.
Europos socialinis fondas +	416500,00	0,00	0,00	31.237,50	104.125,00	104.125,00	104.125,00	72.887,50	0,00
Europos regioninės plėtros fondas	178500,00	0,00	0,00	10.200,00	68.850,00	20.400,00	68.850,00	10.200,00	0,00
LR valstybės biudžetas	105000,00	0,00	0,00	7.312,50	30.525,00	21.975,00	30.525,00	14.662,50	0,00
Savivaldybės biudžeto lėšos	314492,76	0,00	0,00	21.902,17	91.427,54	65.818,84	91.427,54	43.916,67	0,00
Privačios lėšos	0,00	0,00	0,00	0,00	0,00	0,00	0,00	0,00	0,00

Lėšos strategijos administravimui	iš viso:	2022 m.	2023 m.	2024 m.	2025 m.	2026 m.	2027 m.	2028 m.	2029 m.
Europos socialinis fondas +	140.000,00	0,00	0,00	24.000,00	24.000,00	24.000,00	24.000,00	24.000,00	20.000,00
Europos regioninės plėtros fondas	0,00	0,00	0,00	0,00	0,00	0,00	0,00	0,00	0,00
LR valstybės biudžetas	0,00	0,00	0,00	0,00	0,00	0,00	0,00	0,00	0,00

Savivaldybės biudžeto lėšos	0,00	0,00	0,00	0,00	0,00	0,00	0,00	0,00	0,00
Privačios lėšos	0,00	0,00	0,00	0,00	0,00	0,00	0,00	0,00	0,00

Iš viso vietos plėtros strategijai:	
Europos socialinis fondas +	556500,00
Europos regioninės plėtros fondas	178500,00
LR valstybės biudžetas	105000,00
Savivaldybės biudžeto lėšos	314492,76
Privačios lėšos	0,00

VIETOS PLĖTROS STRATEGIJOS VALDYMO, STEBĖSENOS IR VERTINIMO TVARKA

VPS VALDYMAS, STEBĖSENA, VERTINIMAS IR KEITIMAI

Už veiksmų, skirtų vietos plėtros strategijai įgyvendinti, atranką, strategijos įgyvendinimo koordinavimą ir stebėseną atsakingi miesto VVG organai.

Plungės miesto vietos veiklos grupė (toliau Plungės miesto VVG) yra atsakinga už vietos plėtros strategijos (toliau VPS) įgyvendinimą, koordinavimą ir stebėseną, t. y. už jos savalaikį ir sklandų įgyvendinimą. Kiekvienas veiksmas turi priskirtus asmenis, kurie yra atsakingi už tiesioginį veiksmo įgyvendinimą.

Visi VPS įgyvendinime dalyvaujantys Plungės miesto VVG subjektai atlieka jiems priskirtas funkcijas ir veiksmus (žr. 7.1. lent.), kuriais siekiama užtikrinti skaidrų, partnerystės ir atvirumo, lyčių lygybės, nediskriminavimo, jaunimo dalyvavimo principų nepažeidžiantį, efektyvų ir veiksmingą VPS įgyvendinimą bei Europos Sąjungos paramos, Lietuvos Respublikos valstybės biudžeto ir Plungės rajono savivaldybės lėšų panaudojimą.

7.1. lentelė. VPS įgyvendinimo vidaus valdymo, stebėsenos ir vertinimo funkcijų pasiskirstymas Plungės miesto VVG

Subjektas	Funkcijos
VVG nariai	<ul style="list-style-type: none"> § Išklauso VVG pirmininko ataskaitą apie VPS įgyvendinimo eigą; § Teikia rekomendacijas/siūlymus VVG valdybai dėl VPS įgyvendinimo proceso tobulinimo.
VVG kolegialaus valdymo organo nariai	<ul style="list-style-type: none"> § Svarsto ir tvirtina VPS įgyvendinimo ataskaitą ir VPS pakeitimus; § Priima sprendimus dėl VPS įgyvendinimo; § Svarsto ir tvirtina kvietimų teikti vietos projektų paraiškas finansavimo sąlygų aprašus; § Priima sprendimus dėl paramos skyrimo vietos projektams; § Svarsto vietos projektų pareiškėjų ir vykdytojų skundus bei priima sprendimus; § Priima sprendimus dėl VVG administracijos veiklos.
VPS administravimo vadovas	<ul style="list-style-type: none"> § <i>Konsultuoja</i> potencialius vietos projektų pareiškėjus ir vykdytojus klausimais, susijusiais su vietos projektų rengimu ir vykdymu; § <i>Renka, sistemina, analizuoja</i> informaciją iš įvairių šaltinių apie VPS įgyvendinimo pažangą bei problemas ir ją teikia VVG valdymo organams, VRM ir CPVA; § <i>Kontroliuoja</i> kitų VVG administracijos darbuotojų veiklą; § <i>Atsako už:</i> <ul style="list-style-type: none"> - VPS įgyvendinimą ir stebėseną; - VVG ūkinę ir finansinę veiklą, administruoja VVG piniginius išteklius, kontroliuoja buhalterinę apskaitą ir finansinę atskaitomybę; § <i>Koordinuoja:</i> <ul style="list-style-type: none"> - VPS dokumentų tvarkymą pagal raštvedybos reikalavimus; - VVG ryšių palaikymą su rajono bendruomenėmis, su įvairiomis organizacijomis, socialiniais-ekonominiais partneriais, rėmėjais;

	<ul style="list-style-type: none"> - vietos projektų patikrų vietoje atlikimą; § <i>Dalyvauja</i> rajoninėse, respublikinėse ir tarptautinėse programose, konferencijose, seminaruose, renginiuose.
VPS finansininkas ir (arba) buhalteris	<ul style="list-style-type: none"> § Vykdo VPS buhalterinę apskaitą; § Užtikrina finansinių – ūkinių operacijų teisėtumą, tinkamą dokumentų įforminimą; § Užtikrina, kad laiku būtų atsiskaitoma su valstybės, biudžeto ir kitomis valstybinėmis institucijomis; § Rengia ir kaupia finansinės atskaitomybės dokumentus; § Saugo su VPS įgyvendinimu susijusius finansinius dokumentus.
VPS administratorius	<ul style="list-style-type: none"> § Konsultuoja potencialius vietos projektų pareiškėjus ir vykdytojus klausimais, susijusiais su vietos projektų rengimu ir vykdymu; § Rengia VPS įgyvendinimo projekto mokėjimo prašymus, ataskaitas; § Vykdo VPS įgyvendinimo projekto viešuosius pirkimus; § Identifikuoja VPS įgyvendinimo problemas, renka, sistemina, analizuoja informaciją iš įvairių šaltinių apie VPS įgyvendinimo pažangą ir ją teikia VPS administravimo vadovui; § Saugo su VPS įgyvendinimo vidaus valdymu, stebėseną ir vertinimu susijusius dokumentus; § Tvarko VVG dokumentus pagal raštvedybos reikalavimus; § Skatina VVG teritorijos gyventojų aktyvumą; § Viešina VPS įgyvendinimo eigą; § Organizuoja mokymus ir konferencijas; § Teikia informaciją apie atliktus VVG teritorijos gyventojų aktyvinimo veiksmus rengiant metinę VPS įgyvendinimo ataskaitą.

Už veiksmų, skirtų vietos plėtros strategijai įgyvendinti, atranką, VPS įgyvendinimo koordinavimą ir stebėseną atsakinga Plungės miesto VVG. Šioje veikloje VVG vadovaujasi Projektų administravimo ir finansavimo taisyklių, patvirtintų Lietuvos Respublikos finansų ministro 2022 m. birželio 22 d. įsakymu Nr. 1K-237, nuostatais ir kitomis VRM ir/ar CVPA parengtomis VVG VPS įgyvendinimo, finansavimo ir kitomis taisyklėmis, tvarkomis, rekomendacijomis ir pan.

Plungės miesto VVG valdymo organų struktūrą sudaro: Plungės miesto VVG narių visuotinis susirinkimas – aukščiausias valdymo organas, kolegialus valdymo organas - Plungės miesto VVG valdyba, vienasmenis valdymo organas - Plungės miesto VVG pirmininkas. Minėtiems organams priskirtos funkcijos apibrėžtos Plungės miesto VVG įstatuose. Plungės miesto VVG vietos plėtros strategijos įgyvendinimui sudaryta vietos plėtros strategijos administracija, kurią sudaro vietos plėtros strategijos vadovas (toliau - VPS vadovas), vietos plėtros strategijos finansininkas (toliau - VPS finansininkas), vietos plėtros strategijos administratorius (toliau - VPS administratorius).

Plungės miesto VVG, tiek sudarant asociacijos valdymo organus, tiek savo veikloje, tiek atrenkant veiksmus ir juos įgyvendinančius projektų vykdytojus, vadovaujasi šiais Vietos plėtros strategijų rengimo ir atrankos taisyklių, patvirtintų Lietuvos Respublikos vidaus reikalų ministro

2023 m. spalio 9 d. įsakymu Nr. 1V-635, 4.5 papunktyje įtvirtintais principais: partnerystės ir atvirumo, lyčių lygybės, nediskriminavimo, jaunimo dalyvavimo.

VPS administravimo vadovas už savo veiklą tiesiogiai atskaitingas VVG valdybai. VVG administracijos veiklą kontroliuoja VVG pirmininkas. VVG valdyba kartu su VVG pirmininku už savo veiklą atsiskaito prieš visuotinį VVG narių susirinkimą, kaip aukščiausią VVG valdymo organą.

VVG administracijos darbą, teises ir pareigas, atsakomybę reglamentuoja VVG administracijos darbo tvarkos taisyklės, pareigybių aprašymai, VVG pirmininko įsakymai. Darbuotojai už funkcijų bei pareigų vykdymą atsako darbo tvarkos taisyklių ir Lietuvos Respublikos teisės aktų nustatyta tvarka. VPS administruojantiems darbuotojams už darbo drausmės pažeidimus gali būti skiriamos drausminės nuobaudos Darbo kodekso nustatyta tvarka. Pastebėjus ar nustačius VVG administracijos darbuotojų piktnaudžiavimo (neteisėto veikimo arba neveikimo) atvejį, VVG valdyba priima sprendimus dėl šių darbuotojų atsakomybės arba laikino nušalinimo nuo pareigų. Nustačius ar įtarus dėl teisės aktų pažeidimų, VVG pirmininkas kreipiasi į kompetentingas institucijas dėl tyrimų pradėjimo ir atsakomybės nustatymo VVG administracijos darbuotojams. Dėl VVG valdybos narių veiksmų (neteisėto veikimo arba neveikimo), sprendimus priima VVG narių visuotinis susirinkimas. Vietos plėtros strategijos administravimo vadovui, administratoriui ir finansininkui keliami kvalifikaciniai reikalavimai bus detalizuoti jų pareigybių aprašymuose.

Svarbiausias vaidmuo užtikrinant VPS įgyvendinimo valdymą ir stebėseną tenka Plungės miesto VVG valdybai, kuri pagal jai visuotinio VVG narių susirinkimo suteiktą kompetenciją svarsto ir tvirtina VPS įgyvendinimo ataskaitą bei VPS pakeitimus, tvirtina vietos projektų finansavimo sąlygų aprašus, finansuotinus vietos projektus.

Vietos plėtros strategijos įgyvendinimo procedūra. Veiksmų ir juos įgyvendinančių projektų vykdytojų atranka, užtikrinant partnerystės ir atvirumo, lyčių lygybės, nediskriminavimo, jaunimo dalyvavimo principų įgyvendinimą.

Už nediskriminuojančių ir skaidrių vietos plėtros projektų atrankos kriterijų ir vietos plėtros projektų atrankos procedūrų parengimą yra atsakinga Plungės miesto VVG administracija. Vietos projektų atrankos kriterijus tvirtina Plungės miesto VVG valdyba. Atrenkant veiksmų ir juos įgyvendinančių projektų vykdytojus bus laikomasi horizontaliųjų principų.

Horizontalieji principai reiškia vertybių ir praktikos rinkinį, kuriame pirmenybė teikiama teisingumui, įtraukčiai ir demokratiniam sprendimų priėmimui. Jie bus naudojami rengiant, ir įgyvendinant vietos projektus ir VPS. Horizontaliųjų principų įgyvendinimas gali duoti teisingesnių ir tvaresnių rezultatų socialiniame, politiniame ir Plungės miesto VVG vystymosi veiklos kontekste. Veiksmų ir juos įgyvendinančių vykdytojų atranka bus vykdoma dviem etapais t. y. vykdant administracinės atitikties vertinimą ir naudos bei kokybės vertinimą.

Vertinant vietos projektus ir atrenkant vietos projektų vykdytojus bus vadovaujama šiais principais:

- Partnerystės ir atvirumo principai bus įgyvendinami:

Kviečiant teikti vietos projektų paraiškas - VVG administracija su visų kvietimų sąlygomis ir dokumentacija sudarys galimybes susipažinti įvairioms socialinėms grupėms: bendruomeninių ir (ar) kitų nevyriausybinų organizacijų, asocijuotų verslo struktūrų ir (ar) įmonių, kitų savivaldybės institucijų, nedalyvaujančių VVG veikloje, atstovams. Be to, vykdant VVG

teritorijos gyventojų aktyvumo skatinimo veiklas, potencialūs vietos projektų pareiškėjai bus individualiai konsultuojami partnerystės ir atvirumo principų įgyvendinimo klausimais, esant poreikiui potencialiems pareiškėjams bus teikiama kita metodinė pagalba;

Vertinant vietos projektus ir atrenkant vietos projektų vykdytojus – bus organizuojamos išankstinės platesnės konsultacijos dėl priimamų sprendimų su bendruomeninių ir (ar) kitų nevyriausybinių organizacijų, asocijuotų verslo struktūrų ir (ar) įmonių, kitų savivaldybės institucijų, nedalyvaujančių VVG veikloje, atstovais. Bendruomeninėms ir (ar) kitoms nevyriausybiniams organizacijoms, asocijuotoms verslo struktūroms ir (ar) įmonėms, kitoms savivaldybės institucijoms, nedalyvaujančioms VVG veikloje, bus sudarytos sąlygos teikti vietos projektus ir gauti finansavimą jų įgyvendinimui, jei vietos projektai atitiks finansavimo sąlygų aprašo reikalavimus, VPS tikslus, uždavinius, remtinus veiksmus, atrankos kriterijus. Minėtų organizacijų atstovai stebėtojų teisėmis galės dalyvauti, atrenkant finansuotinus vietos projektus.

- Lyčių lygybės ir nediskriminavimo principai bus įgyvendinami:

Kviečiant teikti vietos projektų paraiškas - VVG administracija su visų kvietimų sąlygomis ir dokumentacija sudarys galimybes susipažinti tiek moterims, tiek vyrams, taip pat įvairios tautinės kilmės, skirtingos religijos ar įsitikinimų, turintiems negalią, skirtingo amžiaus, šeimyninės padėties, lytinės orientacijos asmenims. Tiek moterims, tiek vyrams, tiek taikant nediskriminavimo skatinimo principą, bus sudarytos vienodos galimybės kurti darbo vietas. Be to, vykdant VVG teritorijos gyventojų aktyvumo skatinimo veiklas potencialūs vietos projektų pareiškėjai bus individualiai konsultuojami moterų ir vyrų lygių galimybių ir nediskriminavimo skatinimo principų įgyvendinimo klausimais, esant poreikiui potencialiems pareiškėjams bus teikiama kita metodinė pagalba;

Vertinant vietos projektus ir atrenkant vietos projektų vykdytojus – moterų ir vyrų dalyvavimas VVG valdymo organe, priimant sprendimus dėl vietos projektų finansavimo, užtikrins moterų ir vyrų interesų atstovavimą. Taip pat VVG valdymo organui planuojama pateikti informaciją moterų ir vyrų lygių galimybių ir nediskriminavimo skatinimo principo įgyvendinimo tema, kad šis principas nebūtų pažeistas, tvirtinant vietos projektus. Vietos projektų vykdytojai savo ruožtu vietos projekto paraiškoje turės įsipareigoti, kad įgyvendindami vietos projektą, nepažeis moterų ir vyrų lygių galimybių ir nediskriminavimo skatinimo principų. Bus organizuojamos išankstinės konsultacijos dėl priimamų sprendimų, pasitelkiant ir informacinių technologijų teikiamas galimybes ir taip užkertant kelią bet kokiai diskriminacijai dėl lyties, rasės, tautybės, kalbos, kilmės, socialinės padėties, tikėjimo, įsitikinimų ar pažiūrų, amžiaus, negalios, lytinės orientacijos, etninės priklausomybės, religijos ar kitų bruožų.

- Jaunimo dalyvavimo principas bus įgyvendinamas:

Kviečiant teikti vietos projektų paraiškas - papildomai bus teikiama informacija, kokios yra galimybės rengti ir įgyvendinti vietos jaunimui skirtus iš VPS lėšų finansuojamus projektus. Taip pat bus atkreipiamas potencialių vietos projektų vykdytojų dėmesys, jog projektams, kurių naudos gavėjai yra jaunimas ir/ar jauni asmenys, vaikai bus skiriami papildomi vietos projektų naudos ir kokybės balai;

Vertinant vietos projektus ir atrenkant vietos projektų vykdytojus – jaunimo dalyvavimas VVG valdymo organe, priimant sprendimus dėl vietos projektų finansavimo, užtikrins jaunimui galimybes atstovauti jų tikslinę grupę, priimant sprendimus ir įgyvendinant veiklas, priskirtas ŽVVG valdymo organo funkcijoms. Per visą VPS įgyvendinimo laikotarpį bus laikomasi principo, jog dalis ŽVVG valdybos narių būtų jauni asmenys. Vietos projektams, kurių naudos

gavėjai yra jaunimas ir/ar jauni asmenys, vaikai bus skiriami papildomi vietos projektų naudos ir kokybės balai. Bus organizuojamos išankstinės platesnės konsultacijos dėl priimamų sprendimų su jaunimo organizacijomis.

Horizontaliųjų principų įgyvendinimo užtikrinimo viena iš prielaidų VPS viešinimo ir VVG teritorijos gyventojų aktyvumo skatinimo strategijos įgyvendinimas VPS įgyvendinimo metu (žr. 7.2. lent.). Kvietimai teikti vietos projektų paraiškas bus viešiami VVG interneto svetainėje, socialinio tinklo Facebook paskyroje, informacinių renginių, mokymų bei susitikimų su gyventojais metu. Informaciniai renginiai paskatins suinteresuotus asmenis domėtis kvietimo medžiaga ir teikti paraiškas. Potencialiems pareiškėjams ir vietos projektų vykdytojams nuolat bus teikiamos konsultacijos telefonu, el. paštu, atvykus į VVG biurą, vyks informaciniai renginiai. VVG internetinėje svetainėje bus talpinama metodinės pagalbos medžiaga, kuri padės tinkamai parengti paraiškas ir įgyvendinti projektus. Viešinimo ir aktyvinimo strategijos veiksmų įgyvendinimo funkcijas VVG administracijoje atliks administratorius.

7.2. lentelė. VPS viešinimo ir VVG teritorijos gyventojų aktyvumo skatinimo strategija VPS įgyvendinimo metu

Veiksmas	Veiksmą įgyvendinančios veiklos	Laikotarpis/dažnumas
VVG interneto svetainės modifikavimas, palaikymas ir priežiūra	informacijos apie VPS įgyvendinimo eigą talpinimas, kvietimų ir posėdžių informacijos skelbimas, metodinės medžiagos talpinimas, pateiktos informacijos atnaujinimas	nuolat
	ateinančių metų kvietimų pagal VPS priemonės grafiko paviškinimas	iki einamųjų metų gruodžio 15 d.
VVG socialinio tinklo Facebook paskyros atnaujinimas ir palaikymas	informacijos apie VPS įgyvendinimo eigą talpinimas, kvietimų ir posėdžių informacijos skelbimas, metodinės medžiagos talpinimas	nuolat
	ateinančių metų kvietimų pagal VPS priemonės grafiko paviškinimas	iki einamųjų metų gruodžio 15 d.
Aiškinamojo stendo įrengimas	pagal Viešinimo taisyklėse nurodytus detalius reikalavimus	VPS įgyvendinimo pradžioje
Konferencijos organizavimas	organizuojama konferencija VVG teritorijos gyventojams ir kitiems suinteresuotiems vietos plėtros dalyviams VPS įgyvendinimo rezultatų pristatymui	VPS įgyvendinimo pabaigoje
Potencialių vietos projektų pareiškėjų aktyvinimas	aktyvinimo renginių organizavimas potencialiems vietos projektų pareiškėjams	nuolat
Potencialių vietos projektų pareiškėjų konsultavimas	informacinių-konsultacinių renginių organizavimas potencialiems vietos projektų pareiškėjams	paskelbus vietos projektų paraiškų surinkimo kvietimą
Vietos projektų vykdytojų konsultavimas	konsultavimas tiesiogiai ir nuotoliniu būdu	nuolat

Vietos plėtros strategijos pakeitimų inicijavimo procedūra.

Plungės miesto VVG gali inicijuoti VPS keitimą, vadovaudamasi VPS įgyvendinimo, finansavimo ir kitomis taisyklėmis, tvarkomis, rekomendacijomis ir pan. Plungės miesto VVG

gali inicijuoti VPS pakeitimus, esant šioms sąlygoms: (1) būtina keisti dėl teisės aktų, reglamentuojančių VPS rengimą, administravimą ir įgyvendinimą, pakeitimų; (2) VPS įgyvendinimo teritorijoje įvykus ekonominiams, socialiniams ir (ar) demografiniams pokyčiams, dėl kurių pasikeitė VPS įgyvendinimo teritorijos vystymosi poreikiai ir galimybės; (3) esant VPS įgyvendinimo ar įgyvendinimo administravimo sunkumų, dėl kurių kyla rizika neįgyvendinti VPS uždavinių, veiksmų, nepasiekti VPS įgyvendinimo stebėsenos rodiklių ar tinkamai neatlikti Plungės miesto VVG nustatytų funkcijų; (4) siekiant atsižvelgti į VPS įgyvendinimo stebėsenos išvadas ir rekomendacijas.

Plungės miesto VVG, norėdama keisti VPS, privalo keitimus suderinti su VVG nariais, esant reikalui (jei VPS keitimas yra esminis), pristatyti keitimus Plungės r. savivaldybės tarybai, paskelbti viešai Plungės miesto bendruomenei (internetu svetainėje ir (ar) socialiniuose tinkluose ir (ar) spaudoje ir kt.), atlikti konsultacijas su VVG veiklos teritorijos gyventojais dėl planuojamų VPS pakeitimų, pristatyti Telšių regiono plėtros tarybai ir gauti jos sprendimu patvirtintą išvadą, kad atlikus inicijuojamus VPS pakeitimus VPS ir toliau atitiks regiono plėtros plano prioritetus, tikslus, uždavinius, raštu pateikti VRM motyvuotą prašymą leisti pakeisti VPS ir kitus privalomus, teisės aktuose numatytus, dokumentus. Vadovaudamasi teisės aktais, LR Vidaus reikalų ministerija taip pat gali inicijuoti VPS keitimą. Detali VPS keitimo tvarka aprašyta galiojančiose VPS įgyvendinimo taisyklėse.

Vietos plėtros strategijos stebėsenos tvarka.

Vietos plėtros strategijos stebėsenos tvarka užtikrins, kad nuolat būtų renkama ir sisteminama informacija apie planuotas ir pasiektas rezultato bei produkto rodiklių reikšmes ir atrinktus finansuoti ir (ar) baigtus įgyvendinti projektus.

VPS įgyvendinimo valdymo, stebėsenos ir vertinimo tvarkos tikslas – sukurti patikimą ir objektyvią VVG atstovaujamos teritorijos plėtros koordinavimo, VPS įgyvendinimo, stebėsenos ir vertinimo sistemą, siekiant užtikrinti racionalų ES ir nacionalinės paramos lėšų paskirstymą ir savalaikį jų panaudojimą, VVG valdymo organų, VVG administracijos darbuotojų funkcijas, atskaitomybę ir jų atsakomybę, tenkančią įgyvendinant VPS.

Plungės miesto VVG už VPS įgyvendinimo rezultatus, įskaitant įgyvendintus VPS įgyvendinimo vidaus stebėsenos veiksmus, atsiskaitys teikdama metines VPS įgyvendinimo ataskaitas. Plungės miesto VVG, vadovaudamasi metiniais VPS įgyvendinimo rezultatais, rengs metinę VPS įgyvendinimo ataskaitą už praėjusius kalendorinius metus. Metinėje VPS įgyvendinimo ataskaitoje bus pateikiami duomenys apie VPS įgyvendinimo pažangą ir rezultatus nuo ataskaitinių metų sausio 1 d. iki gruodžio 31 d. Metinė VPS įgyvendinimo ataskaita bus patvirtinta Plungės miesto VVG (VPS vykdytojos) kolegialaus valdymo organo ir pristatoma LR Vidaus reikalų ministerijai, Centrinei projektų valdymo agentūrai.

Svarbi sėkmingo VPS įgyvendinimo sąlyga yra tinkamai organizuotas reikalingos statistinės informacijos rinkimas, sisteminimas ir analizės apie VPS numatytų tikslų, uždavinių, veiksmų įgyvendinimą, atlikimas. Už informacijos, reikalingos VPS įgyvendinimui užtikrinti ir stebėsenai atlikti bei ataskaitai parengti rinkimo, sisteminimo ir analizės, susijusios su VPS įgyvendinimu, organizavimą, atsakingas VPS administravimo vadovas, o už reikalingos informacijos surinkimą – VPS administratorius.

Informacija apie VPS įgyvendinimo pažangą ir susidariusias VPS įgyvendinimo problemas gaunama iš vietos projektų įgyvendinimo ataskaitų, VVG administracijos darbuotojų vizitų (patikrų) į vietos projektų įgyvendinimo vietas ataskaitų, atliktų tyrimų ataskaitų, susijusių su

VPS įgyvendinimu ir kitų informacijos šaltinių. VVG administracija pagal šiuos duomenis rengia ataskaitas.

VPS įgyvendinimo metinė ataskaita rengiama pagal nustatytą formą ir reikalavimus bei pateikiama VVG valdybai ne vėliau kaip per vieną mėnesį pasibaigus ataskaitiniams metams, o galiausiai ataskaita pristatoma VVG narių visuotiniam susirinkimui, kuris VPS įgyvendinimo ataskaitą viešai svarsto. Ataskaita taip pat viešai skelbiama VVG interneto svetainėje. Už jos parengimą atsakingas VPS administravimo vadovas, o už pateikimą VVG valdybai - VVG pirmininkas. VVG valdybai nepritarus metinei ataskaitai, ji gražinama VVG administracijai tobulinti.

VVG vertina VPS įgyvendinimo stebėsenos duomenis ir rodiklius, identifikuoja VPS įgyvendinimo problemas. Iškilus tam tikriems VPS įgyvendinimo sunkumams (pvz., atsilikimas nuo VPS įgyvendinimo plano), VVG valdybos sprendimu gali būti rengiama ir jai teikiama svarstyti tarpinė VPS įgyvendinimo ataskaita. Esant poreikiui arba iškilus sunkumams įgyvendinant VPS, VVG valdybos sprendimu gali būti pasitelkiami ekspertai ar VVG nariai, kuruosiantys sritis, kuriose susiduriama su sunkumais įgyvendinant vietos projektus ir siekiant VPS tikslų. Informacija apie VPS įgyvendinimo eigą teikiama VPS įgyvendinime dalyvaujantiems VVG teritorijos subjektams. VVG organizuoja įvairias informavimo veiklas, kurių metu VPS įgyvendinime dalyvaujantys subjektai informuojami apie VPS eigą, planuojamus kvietimus teikti vietos projektų paraiškas. Kiekvienais metais VVG organizuoja visuotinį ataskaitinį VVG susirinkimą, kurio metu yra tvirtinama VVG administracijos, VVG pirmininko ataskaitos. Susirinkimo metu yra pateikiama visa informacija susijusi su VPS įgyvendinimu.

PRIEDŲ SĄRAŠAS

1 priedas Vietos bendruomenės tikslines gyventojų grupes vienijančios ir jiems pagalbą teikiančios organizacijos.

2 priedas Duomenys apie Plungės miesto gyventojų ligotumą.

3 priedas Apklauso anketa

4 priedas Plungės miesto vietos veiklos grupės 2023-2029 metų vietos plėtros strategijos sąsajos su teritorijos strateginiais planais

5 priedas VPS pristatymai visuomenei

6 priedas Gyventojų poreikio tyrimo apibendrinimas

Vietos bendruomenės tikslines gyventojų grupes vienijančios ir jiems pagalbą teikiančios organizacijos

Jaunimo organizacijos

Nr.	Pavadinimas	Kodas	Adresas
1	„Krantas“ nevyriausybinė visuomeninė organizacija	171710480	Gandingos g. 10-11, Plungė
2	Lietuvos moksleivių sąjungos Plungės padalinys		Mačernio g. 29, Plungė
3	VšĮ Plungės atviro jaunimo centras	302589073	A. Vaišvilos g. 32, Plungė
4	Asociacija „Programavimo klubas“	305594225	Ežero g. 2, Plungė
5	Lietuvos sakaliukų sąjungos Plungės skyrius	170076169	J. Tumo-Vaižganto g. 96, Plungė

Socialinės apsaugos ir sveikatos organizacijos

Nr.	Pavadinimas	Kodas	Adresas
1	Plungės parapijos senelių globos namai	171702423	Birutės 2, Plungė
2	VšĮ Plungės vaikų globos agentūra „Cyrulis“	193369786	Vytauto g. 23, Plungė
3	Plungės rajono policijos rėmėjų organizacija	170093656	Vytauto g. 1, Plungė
4	VšĮ LASS šiaurės rytų centras	248161410	Vandentiekio g. 17, Plungė
5	Plungės r. neįgaliųjų draugija	170075448	Vytauto g. 9, Plungė
6	Telšių apskrities sergančiųjų nervų-raumenų ligomis asociacija	193279431	Vytauto g. 7-14, Plungė
7	Cerebrinio paralyžiaus asociacijos Plungės skyrius	170108396	Vytauto g. 7-14, Plungė
8	Žemaitijos psichikos negalia turinčių žmonių klubas „Telšių atjauta“	303588355	J. Tumo-Vaižganto g. 54, Plungė
9	Sutrikusio intelekto žmonių globos bendrija "Plungės Viltis"	191686275	Vytauto g. 9, Plungė
10	Plungės sutrikusios psichikos žmonių globos bendrija „Mūsų atžala“	171044861	Vytauto g. 9, Plungė
11	Plungės vaikų invalidų globos draugija	7053029	Rietavo g. 15, Plungė
12	Lietuvos kurčiųjų draugijos Plungės skyrius	270534920	Vytauto g. 12, Plungė
13	Anoniminių alkoholikų grupė „Galimybė“	191616184	Vytauto g. 23, Plungė
14	Vilties šviesa, anoniminių alkoholikų grupė		Telšių g. 39A, Plungė
15	Plungės gydytojų sąjunga	271045430	J. Tumo-Vaižganto g. 91, Plungė

Labdaros ir paramos fondai

Nr.	Pavadinimas	Kodas	Adresas
1	P. Beinoro labdaros ir paramos fondas „Aitvarų namai“	302732564	Minijos g. 4-2, 90161 Plungė

Su kultūra susijusios organizacijos

Nr.	Pavadinimas	Kodas	Adresas
1	Tautodailininkų sąjunga, Telšių skyrius, Plungės skyrius	190766761	Senamiesčio a. 3, Plungė
2	Plungės menų akademija	170536023	Senamiesčio a. 3, Plungė
3	Žemaičių kultūros draugijos Plungės skyrius "Gondinga"	170075971	Parko g. 1, Plungė
4	Draugija "Saulutė"	193366295	Laisvės al. 19, Plungė,
5	Viešoji įstaiga "Fotošypsena"	302935842	Aronijų skg. 2, Plungė
6	Plungiškių draugija	171763312	Parko g. 1, Plungė
7	Viešoji įstaiga "Vandens bokštas"	302305594	M. K. Čiurlionio g. 29, Plungė
8	Fotoklubas "Žybt"	302700634	A. Jucio g. 40-36, Plungė
9	Plungės pagyvenusių žmonių klubas "Pilnatis"	171025747	Vytauto g. 7, Plungė
10	Plungės literatų klubas "Vingiorųkštė"	170548716	Laisvės al. 19, Plungė
11	Klubas "Oginskių dvaro bičiuliai"	171754644	Parko g. 3B, Plungė
12	Mišrus choras "Plungė"	304764945	Klevų g. 3, Plungė

Sporto organizacijos

Nr.	Pavadinimas	Kodas	Adresas
1	VšĮ Žemaitijos sporto sveikatingumo ir turizmo centras	171762363	Salantų g. 1, Plungė
2	Plungės saulėtekis, Amerikietiško biliardo "Pool" mėgėjų asociacija	302470838	Saulėtekio g. 21, Plungė
3	Plungės visuomeninis šachmatų klubas „Bokštas“	193138644	Vytauto g. 7, Plungė
4	VšĮ "Keturi Tekėnai"	306023585	Birutės g. 30-16, Plungė
5	Klubas "Plungės dziudo"	300102823	Telšių skg. 9-1, Plungė
6	VšĮ "Teniso slėnis"	303126936	Lentpjūvės g. 26, Plungė
7	„Žemaitijos Babrungas“ asociacija	301676828	J. Tumo-Vaižganto g. 38, Plungė
8	Plungės sporto klubas "Makabi"	170075590	J. Žilevičiaus g. 33, Plungė
9	VšĮ vaikų ir jaunimo krepšinio klubas "Plungės viesulas"	301539651	V. Mačernio g. 67-40, Plungė
10	VšĮ "Plungės ledo ritulio klubas"	300625713	J. Tumo-Vaižganto g. 31, Plungė
11	Krepšinio klubas "888"	302435214	J. Tumo-Vaižganto g. 114, Plungė
12	Plungės vaikų ir jaunimo regbio klubas "DORBĖ"	302494419	Mozūrų g. 39, Plungė

13	VšĮ krepšinio SK "Žemaitijos meška"	301732967	A. Vaišvilos g. 30, Plungė
14	Visuomeninė organizacija Plungės krepšinio sporto klubas "Žemaitukai"	171044338	Dariaus ir Girėno g. 54, Plungė
15	Plungės regbio klubas "Perkūnas"	193346079	Danų g. 8, Plungė
16	Stalo teniso klubas "Žemaite"	171694624	V. Mačernio g. 23-16, Plungė
17	Plungės sporto klubas "Versmė"	171704431	V. Mačernio g. 67-54, Plungė
18	Sveikatingumo sporto klubas "Labas rytas"	193340044	Lentpjūvės g. 26, Plungė
19	Sporto klubas "Florijonas"	171754797	Pramonės pr. 2, Plungė
20	Plungės rajono policijos komisariato sporto klubas "Ekipa"	170082599	Vytauto g. 1, Plungė
21	Plungės r. medžiotojų ir žvejų draugija	193364134	Palankės g. 1, Plungė
22	Futbolo veteranų klubas "Plungė"	193218019	V. Mačernio g. 3-9, Plungė
23	Plungės krepšinio klubas "Plungės dvaras"	301126581	Lentpjūvės g. 12, Plungė
24	Plungės sporto klubas "Vieta"	171695683	A. Jucio g. 28-18, Plungė
25	Plungės žemės ūkio ir verslo mokyklos sporto klubas "Fortūna"	171761838	Mendeno g. 7, Plungė
26	Visuomeninė organizacija Plungės krepšinio sporto klubas "Žemaitukai"	171044338	Plungė, Dariaus ir Girėno g. 54, Plungė
27	Viešoji įstaiga "Plungės futbolas"	304102151	Parko g. 5, Plungė
28	Motokroso klubas "Žemaitija"	193138797	Kaštonų g. 13-1, Plungė
29	Plungės karate kiokušin klubas "SHODAN"	304091281	Klaipėdos g. 7, Klaipėda
30	Plungės sporto klubas "Už Plungę"	303271668	Ežero g. 5, Plungė
31	VšĮ sporto klubas "Plungės olimpiečiai"	304013432	Vytauto g. 10, Plungė
32	VšĮ "Baudėjas"	303201367	Margirio g. 16, Plungė
33	Asociacija futbolo klubas "Redlipas"	304733483	Rietavo g. 7, Plungė
34	Sporto klubas "Voras"	171757416	Ryto g. 10, Plungė

Kitos organizacijos

Nr.	Pavadinimas	Kodas	Adresas
1	Lietuvos balzamuotojų asociacija	302593812	Minijos g. 4-2, Plungė
2	Lietuvos Respublikos ūkininkų sąjunga, Plungės skyrius	193083614	Vytauto g. 7-14, Plungė
3	Plungės teisininkų asociacija	301622702	Telšių g. 12-8, Plungė
4	Visuomeninė organizacija "Darni Plungė"	302633630	Vytauto g. 10, Plungė
5	Asociacija "Žemaitijos Babrungas"	301676828	J. Tumo-Vaižganto g. 38, Plungė
6	Plungės r. pramonininkų sąjunga	293295970	Vytauto g. 7-14, Plungė
7	Septintosios dienos adventistų bažnyčios, Plungės bendruomenė	9208708	V. Mačernio g. 43A, Plungė
8	Plungės LIONS klubas	171694777	Vytauto g. 5, Plungė
9	Plungės ROTARY klubas	193307838	Pramonės pr.4, Plungė
10	Lietuvos laisvės armijos karių ir rėmėjų sąjunga	300123326	Žemaitės g. 23-5, Plungė
11	Lietuvos šaulių sąjungos Telšių	170542072	Vytauto g. 7-14, Plungė

	apskritis Žemaitijos šaulių 8-osios rinktinės Plungės šaulių 2-oji kuopa		
12	Plungės smulkiųjų verslininkų organizacija	171760889	Rietavo g. 55, Plungė
13	Viešoji įstaiga Telšių krašto televizija	300503823	A. Vaišvilos g. 30-1, Plungė

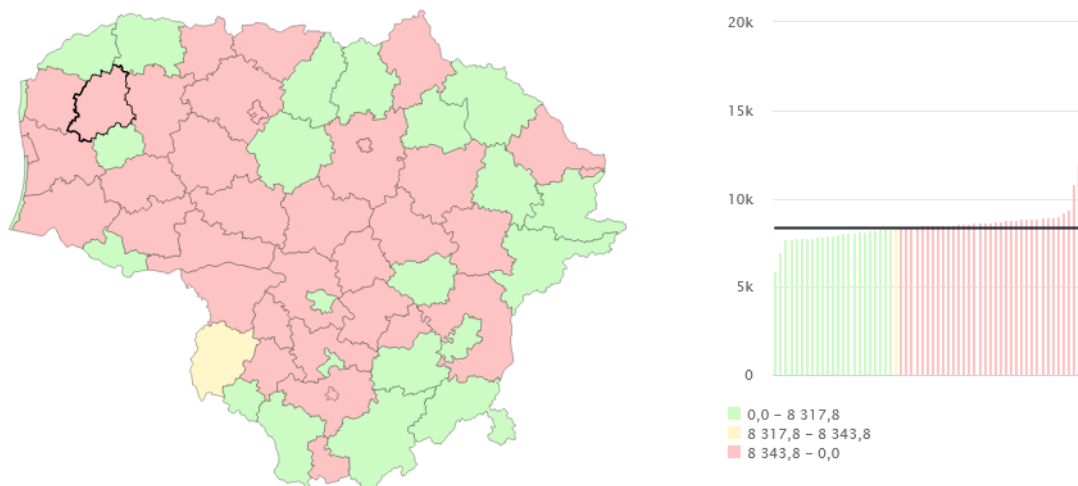
DUOMENYS APIE PLUNGĖS MIESTO GYVENTOJŲ LIGOTUMĄ.

Lyginama su Lietuvos rodikliu. Raudona spalva – viršijamas šalies rodiklis, patenkama tarp savivaldybių turinčių blogiausių rodiklius.

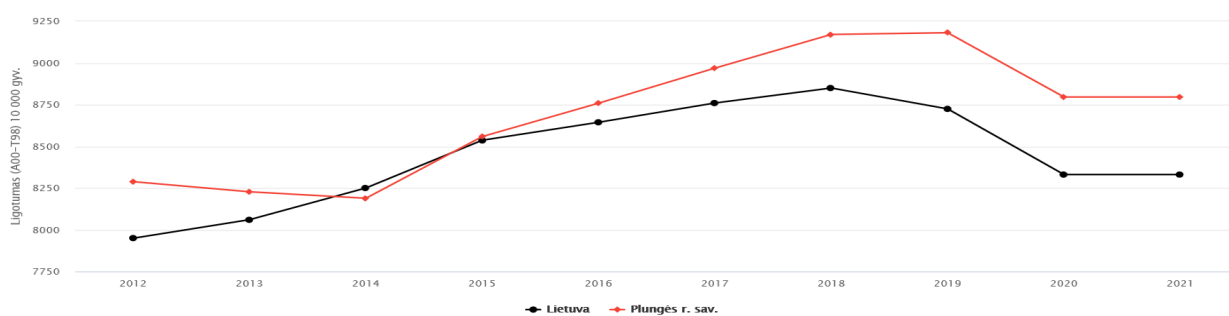
Paskutiniai duomenys 2021 m.

LIGOTUMAS (10 tūkst.)

Ligotumas (A00-T98) 10 000 gyv. Metai: 2021 Vietovė: Miestas Gini: 0.00



Savivaldybė	Absolutus sk.	Reikšmė	Apatinis PI	Viršutinis PI
Plungės r. sav.	14 925	8 795,8	8 655,2	8 938,0

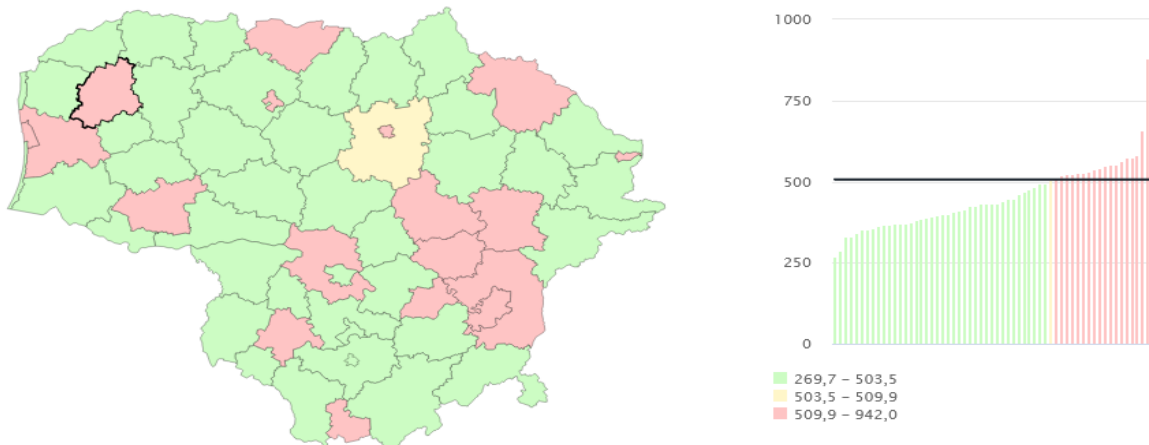


● Panašus ● Blogiau ● Geriau

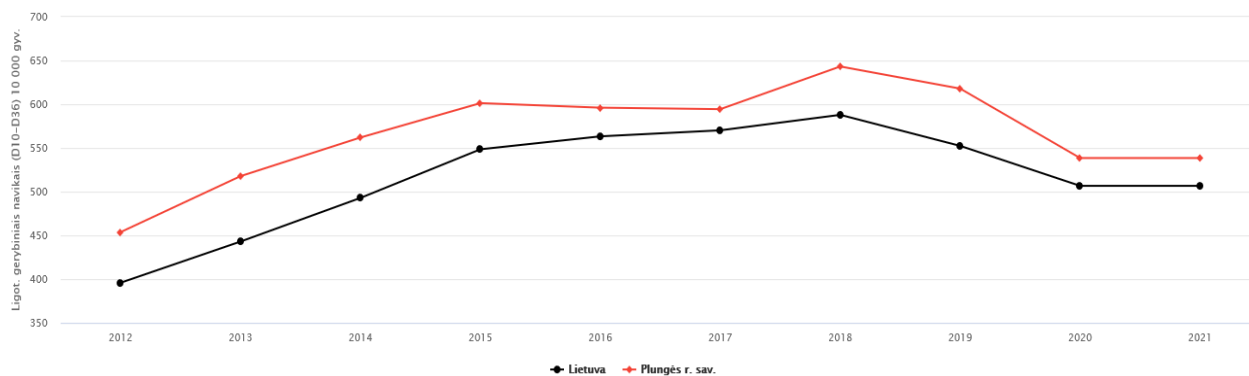
Metai	Kiekis	Reikšmė	Apatinis PI	Viršutinis PI	Kontekstas
2012	16 269,0	8 288,1	8 161,2	8 416,4	7 949,1
2013	15 901,0	8 227,5	8 100,1	8 356,4	8 060,3
2014	15 585,0	8 188,7	8 060,6	8 318,3	8 250,3
2015	15 999,0	8 558,5	8 426,4	8 692,2	8 536,6
2016	15 972,0	8 758,7	8 623,4	8 895,6	8 644,2
2017	15 868,0	8 969,0	8 830,0	9 109,7	8 759,8
2018	15 779,0	9 170,8	9 028,3	9 315,0	8 849,6
2019	15 491,0	9 181,1	9 037,1	9 326,9	8 724,5
2020	14 925,0	8 795,8	8 655,2	8 938,0	8 330,8
2021	14 925,0	8 795,8	8 655,2	8 938,0	8 330,8

2021 M. SANTYKIS 1,05 (SAVIVALDYBĖS ROD./LIETUVA) LIGOTUMAS GĖRYBINIAIS NAVIKAIS (10 TŪKST.)

Ligot. gerybiniais navikais (D10–D36) 10 000 gyv. Metai: 2021 Vietovė: Miestas Gini: 0.13



Savivaldybė	Absolutus sk.	Reikšmė	Apatinis PI	Viršutinis PI
Plungės r. sav.	914	538,5	504,1	574,5



● Panašus ● Blogiau ● Geriau

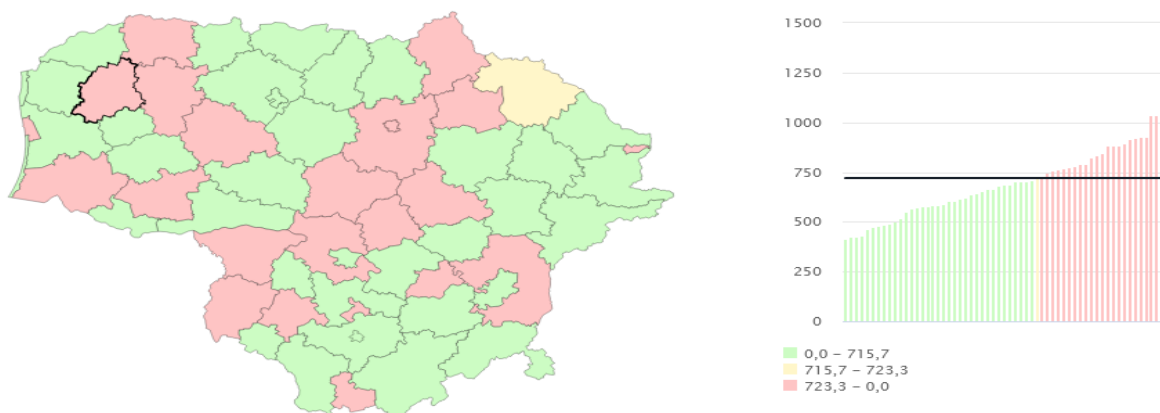
Highcharts.com

Metai		Kiekis	Reikšmė	Apatinis PI	Viršutinis PI	Kontekstas
2012	●	891,0	453,8	424,4	484,6	395,9
2013	●	1 001,0	517,8	486,2	550,9	443,0
2014	●	1 070,0	562,0	528,9	596,8	492,9
2015	●	1 124,0	601,3	566,6	637,5	548,5
2016	●	1 087,0	596,1	561,2	632,6	563,3
2017	●	1 052,0	594,4	559,1	631,5	570,2
2018	●	1 107,0	643,2	605,9	682,2	587,9
2019	●	1 043,0	617,9	581,0	656,6	552,4
2020	●	914,0	538,5	504,1	574,5	506,7
2021	●	914,0	538,5	504,1	574,5	506,7

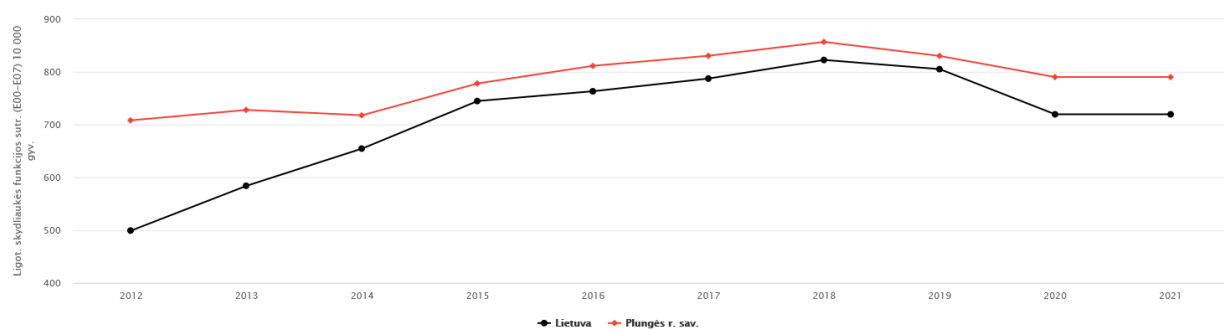
2021 M. SANTYKIS 1,06 (SAVIVALDYBĖS ROD./LIETUVA)

LIGOTUMAS SKYDLIAUKĖS FUNKCIJOS SUTRIKIMAI (10TŪKST.)

Ligot. skydliaukės funkcijos sutr. (E00–E07) 10 000 gyv. Metai: 2021 Vietovė: Miestas Gini: 0.00



Savivaldybė	Absoliutus sk.	Reikšmė	Apatinis PI	Viršutinis PI
Plungės r. sav.	1 341	790,1	748,4	833,6



● Panašus ● Blogiau ● Geriau

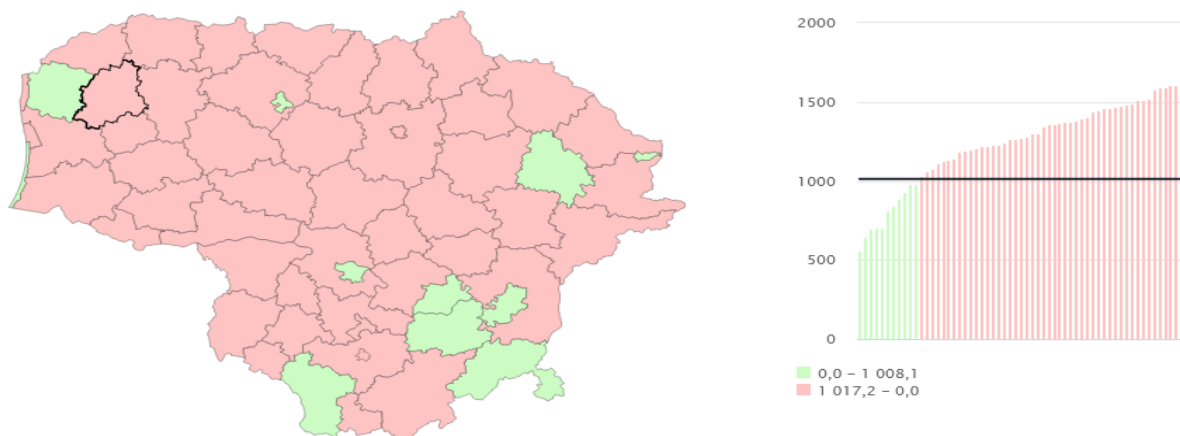
Highcharts.com

Metai		Kiekis	Reikšmė	Apatinis PI	Viršutinis PI	Kontekstas
2012	●	1 390,0	708,1	671,4	746,4	499,2
2013	●	1 407,0	727,8	690,3	766,9	584,1
2014	●	1 366,0	717,7	680,2	756,8	654,6
2015	●	1 454,0	778,0	738,5	819,0	744,7
2016	●	1 480,0	811,4	770,6	853,8	763,2
2017	●	1 469,0	830,5	788,6	874,1	787,3
2018	●	1 474,0	856,7	813,5	901,6	822,5
2019	●	1 401,0	830,1	787,2	874,8	805,1
2020	●	1 341,0	790,1	748,4	833,6	719,5
2021	●	1 341,0	790,1	748,4	833,6	719,5

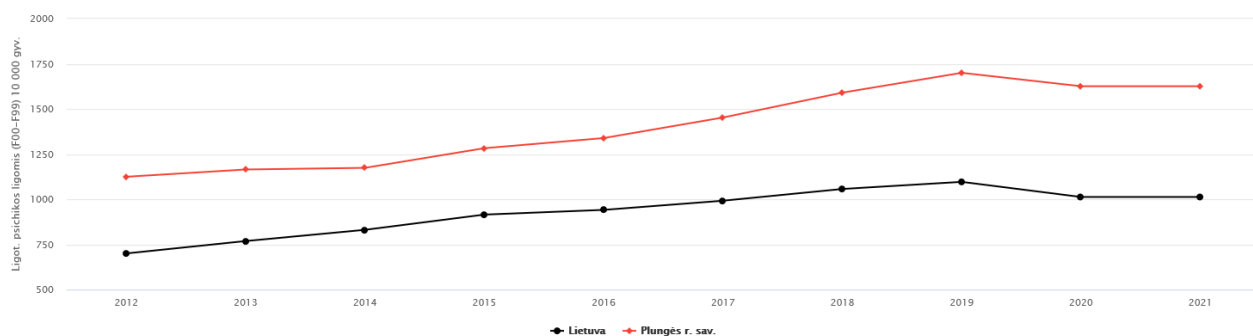
2021 M. SANTYKIS 1,09 (SAVIVALDYBĖS ROD./LIETUVA)
IŠSISKIRIA 45-64 IR 65+ AMŽIAUS GRUPĖS GYVENTOJAI

LIGOTUMAS PSICHIKOS LIGOMIS (10 TŪKST.)

Ligot. psichikos ligomis (F00–F99) 10 000 gyv. Metai: 2021 Vietovė: Miestas Gini: 0.00



Savivaldybė	Absoliutus sk.	Reikšmė	Apatinis PI	Viršutinis PI
Plungės r. sav.	2 759	1 626,0	1 565,9	1 687,8



● Panašus ● Blogiau ● Geriau

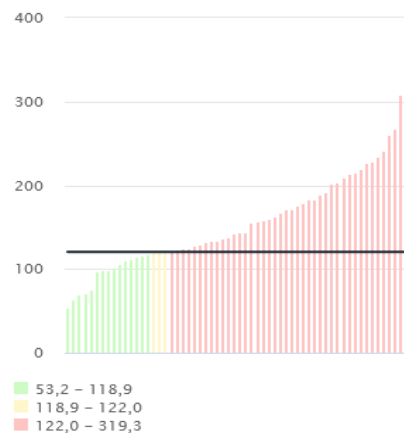
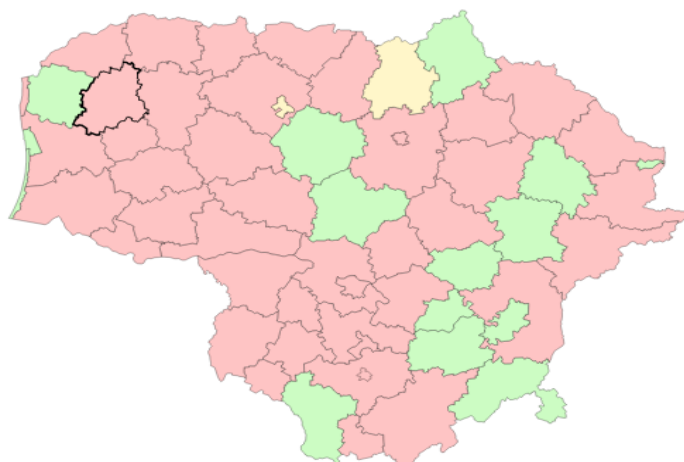
Highcharts.com

Metai	Kiekis	Reikšmė	Apatinis PI	Viršutinis PI	Kontekstas
2012	2 208,0	1 124,7	1 078,3	1 172,6	700,1
2013	2 251,0	1 164,9	1 117,2	1 214,0	768,6
2014	2 234,0	1 174,0	1 125,8	1 223,7	830,8
2015	2 398,0	1 282,8	1 231,9	1 335,2	915,1
2016	2 442,0	1 338,9	1 286,3	1 393,1	941,2
2017	2 570,0	1 452,8	1 397,2	1 510,1	992,0
2018	2 736,0	1 590,4	1 531,3	1 651,1	1 057,0
2019	2 869,0	1 700,2	1 638,5	1 763,5	1 096,4
2020	2 759,0	1 626,0	1 565,9	1 687,8	1 012,7
2021	2 759,0	1 626,0	1 565,9	1 687,8	1 012,7

1,6 KARTO DIDESNIS PLUNGĖS M. RODIKLIS NEI ŠALIES AMŽIAUS GRUPĖS (2021 M.)
0-17 864,3 18-44 723,4 45-64 1484,765+ 3344,3

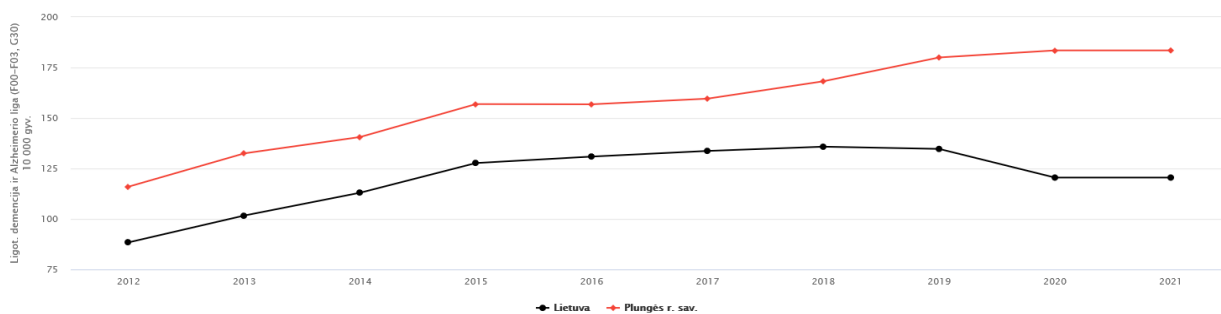
LIGOTUMAS DEMENCIJA IR ALZHEIMERIO LIGA (10 TŪKST.)

Ligot. demencija ir Alzheimerio liga (F00-F03, G30) 10 000 gyv. Metai: 2021 Vietovė: Miestas Gini: 0.21



Savivaldybė	Absoliutus sk.	Reikšmė	Apatinis PI	Viršutinis PI
Plungės r. sav.	311	183,5	163,7	205,0

PLUNGĖS M. RODIKLIS 1,52 KARTO DIDESNIS NEI ŠALIES PLUNGĖS MIESTE, LIETUVA



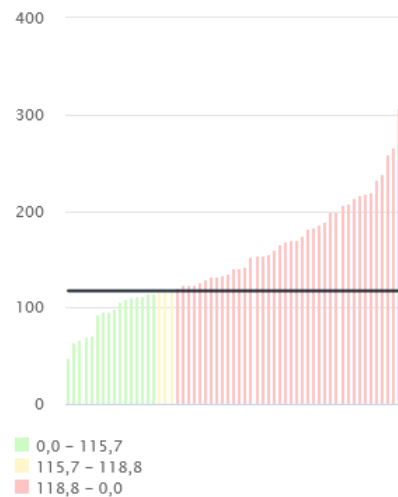
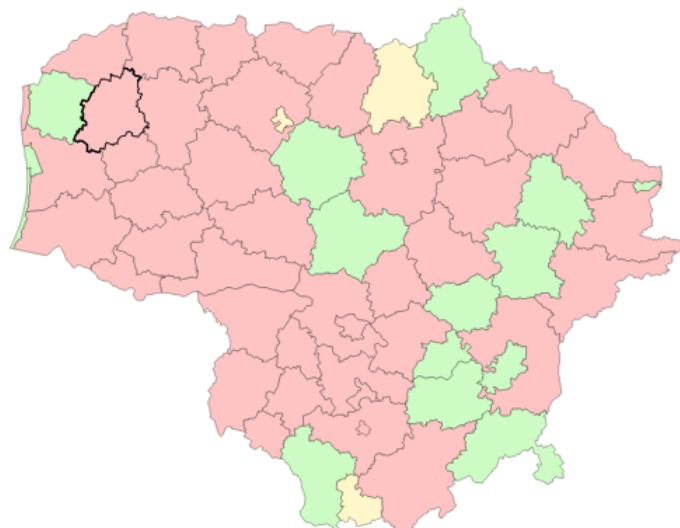
● Panašus ● Blogiau ● Geriau

Metai	Kiekis	Reikšmė	Apatinis PI	Viršutinis PI	Kontekstas
2012	228,0	116,0	101,4	132,1	88,4
2013	256,0	132,5	116,7	149,7	101,7
2014	268,0	140,6	124,3	158,5	113,0
2015	293,0	156,9	139,5	175,9	127,7
2016	286,0	156,8	139,2	176,1	130,9
2017	282,0	159,6	141,5	179,3	133,7
2018	289,0	168,2	149,3	188,7	135,8
2019	304,0	180,0	160,3	201,4	134,7
2020	311,0	183,5	163,7	205,0	120,5
2021	311,0	183,5	163,7	205,0	120,5

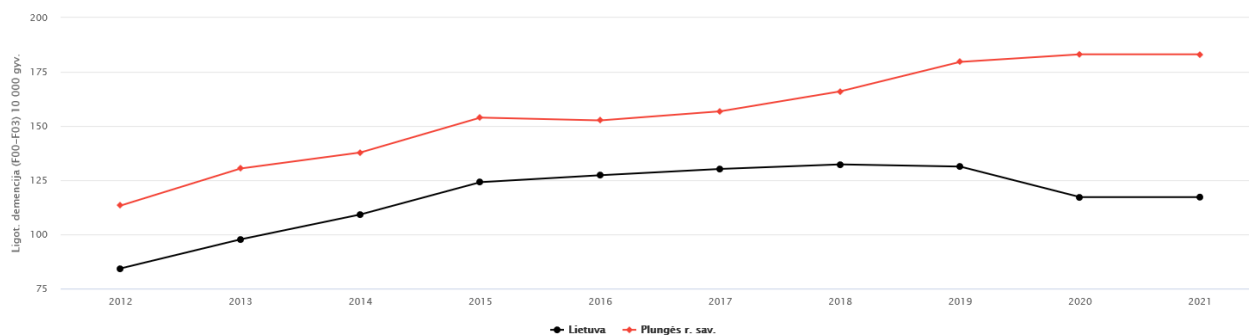
18-44	12,1	4,8
45-64	56,5	31,8
65+	849	604

LIGOTUMAS DEMENCIJOMIS (10 TŪKST.)

Ligot. demencija (F00-F03) 10 000 gyv. Metai: 2021 Vietovė: Miestas Gini: 0.00



Savivaldybė	Absoliutus sk.	Reikšmė	Apatinis PI	Viršutinis PI
Plungės r. sav.	311	183,1	163,3	204,6



● Panašus ● Blogiau ● Geriau

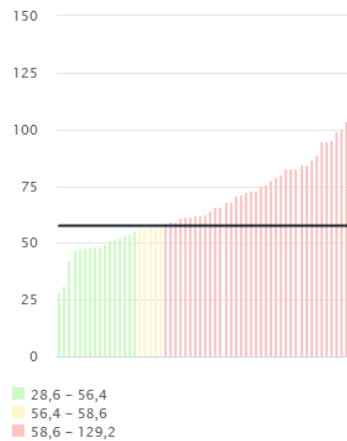
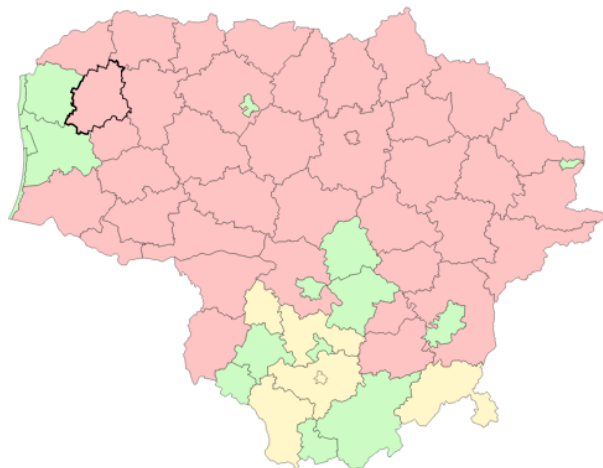
Highcharts.com

Metai	Kiekis	Reikšmė	Apatinis PI	Viršutinis PI	Kontekstas
2012	222,0	113,3	98,9	129,2	84,3
2013	252,0	130,4	114,8	147,5	97,7
2014	262,0	137,8	121,7	155,6	109,2
2015	288,0	153,9	136,6	172,7	124,1
2016	278,0	152,6	135,2	171,7	127,3
2017	277,0	156,8	138,9	176,3	130,2
2018	286,0	166,0	147,3	186,4	132,3
2019	303,0	179,6	159,9	201,0	131,3
2020	311,0	183,1	163,3	204,6	117,2
2021	311,0	183,1	163,3	204,6	117,2

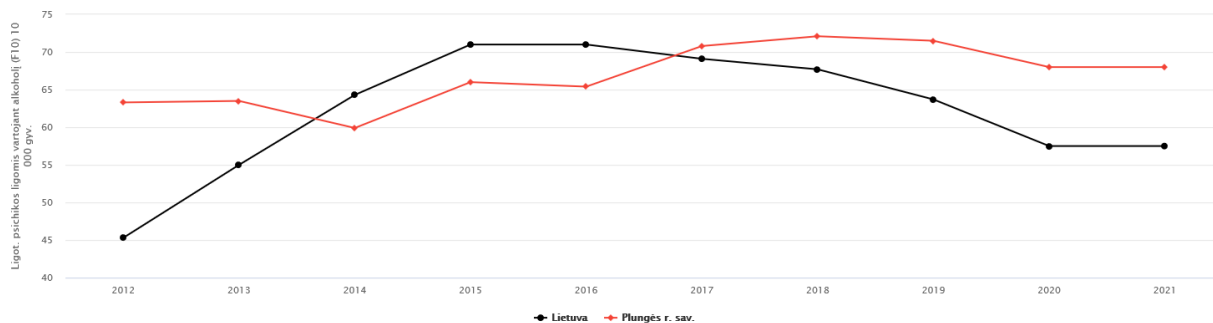
PLUNGĖS M. RODIKLIS 1,56 KARTO DIDESNIS NEI ŠALIES

LIGOTUMAS PSICHIKOS LIGOMIS VARTOJANT ALKOHOLĮ (F10) 10 TŪKST.

Ligot. psichikos ligomis vartojant alkoholį (F10) 10 000 gyv. Metai: 2021 Vietovė: Miestas Gini: 0.16



Savivaldybė	Absolutus sk.	Reikšmė	Apatinis PI	Viršutinis PI
Plungės r. sav.	115	68,0	56,1	81,6



● Panašus ● Blogiau ● Geriau

Metai	Kiekis	Reikšmė	Apatinis PI	Viršutinis PI	Kontekstas
2012	124,0	63,3	52,7	75,5	45,3
2013	123,0	63,5	52,7	75,7	55,0
2014	114,0	59,9	49,4	72,0	64,3
2015	123,0	66,0	54,8	78,7	71,0
2016	119,0	65,4	54,2	78,3	71,0
2017	125,0	70,8	59,0	84,4	69,1
2018	124,0	72,1	59,9	85,9	67,7
2019	121,0	71,5	59,3	85,5	63,7
2020	115,0	68,0	56,1	81,6	57,5
2021	115,0	68,0	56,1	81,6	57,5

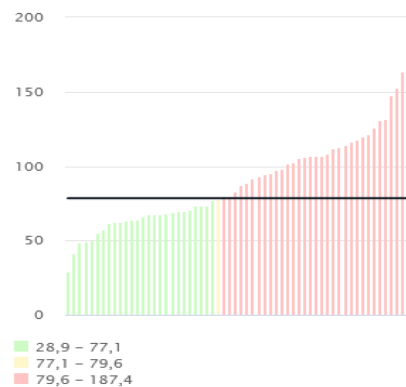
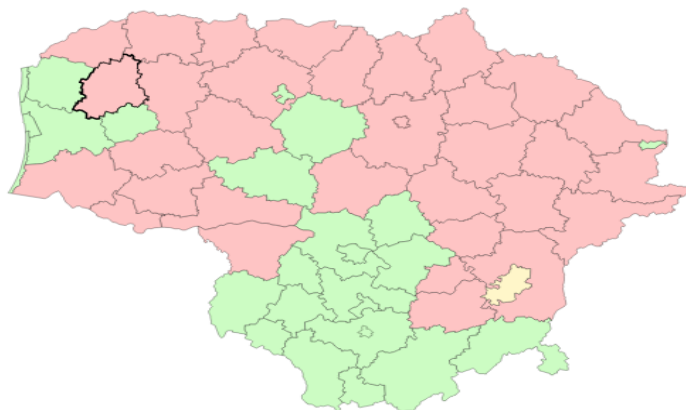
PLUNGĖS M. RODIKLIS 1,18 KARTO DIDESNIS NEI ŠALIES

PLUNGĖS M., LIETUVA

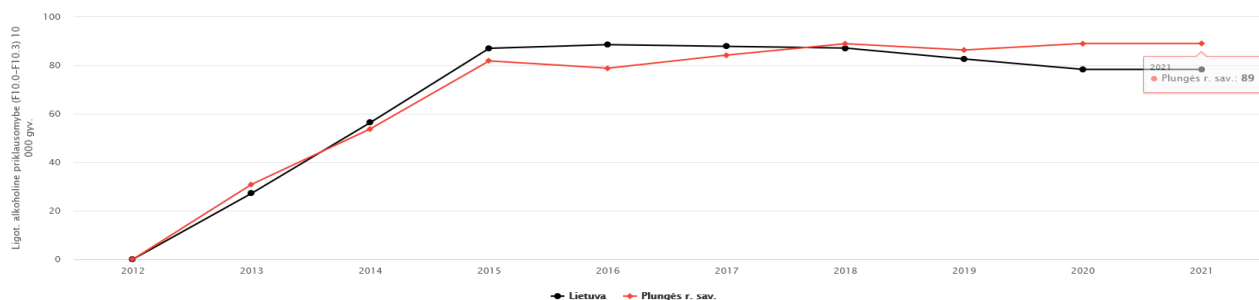
0-17	6,6	4,8
18-44	98,5	82,4
45-64	108,7	106,8

65+ 44,2 34,3
LIGOTUMAS ALKOHOLINE PRIKLAUSOMYBE 10 TŪKST.

Ligot. alkoholine priklausomybe (F10.0–F10.3) 10 000 gyv. Metai: 2021 Vietovė: Miestas Gini: 0.19



Savivaldybė	Absolūtus sk.	Reikšmė	Apatinis PI	Viršutinis PI
Plungės r. sav.	151	89,0	75,4	104,4



● Panašus ● Blogiau ● Geriau

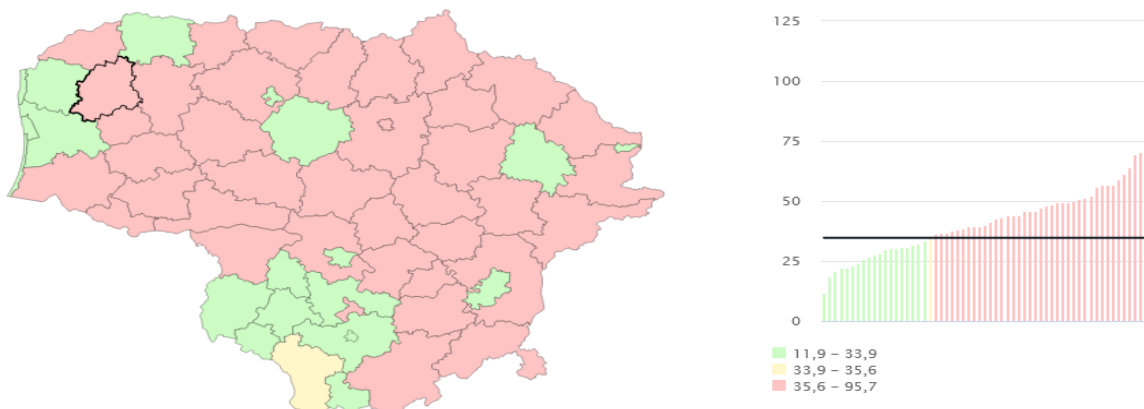
Metai	Kiekis	Reikšmė	Apatinis PI	Viršutinis PI	Kontekstas
2012	0,0	0,0	0,0	0,0	0,0
2013	60,0	30,9	23,5	39,8	27,2
2014	102,0	53,8	43,9	65,3	56,4
2015	153,0	81,8	69,4	95,9	87,0
2016	144,0	78,8	66,4	92,8	88,5
2017	149,0	84,2	71,2	98,9	87,8
2018	153,0	88,9	75,4	104,2	87,1
2019	146,0	86,3	72,9	101,5	82,6
2020	151,0	89,0	75,4	104,4	78,3
2021	151,0	89,0	75,4	104,4	78,3

PLUNGĖS M. RODIKLIS 1,13 KARTO DIDESNIS NEI ŠALIES
PLUNGĖS M., LIETUVA

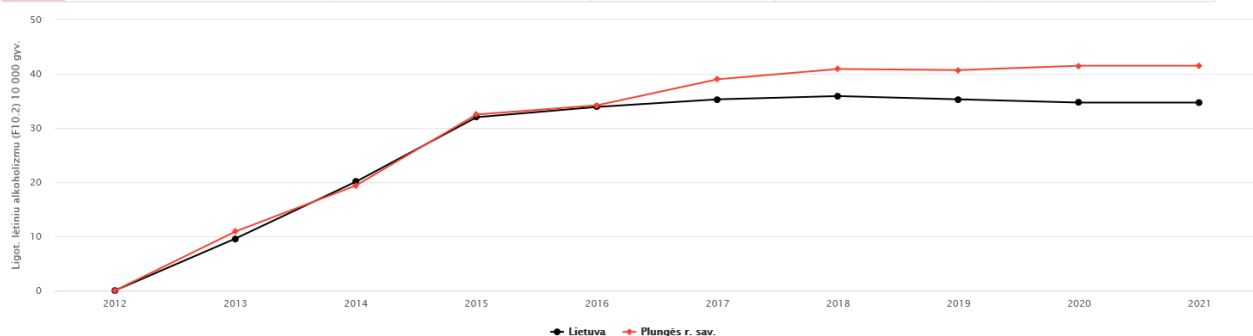
0-17	8,2	5,2
18-44	140,2	114
45-64	142,7	143,9
65+	44,7	39,8

LIGOTUMAS LĒTINIŲ ALKOHOLIZMU (10 TŪKST.)

Ligot. lėtinių alkoholizmu (F10.2) 10 000 gyv. Metai: 2021 Vietovė: Miestas Gini: 0.20



Savivaldybė	Absoliutus sk.	Reikšmė	Apatinis PI	Viršutinis PI
Plungės r. sav.	70	41,5	32,3	52,3



● Panašus ● Blogiau ● Geriau

Highcharts.com

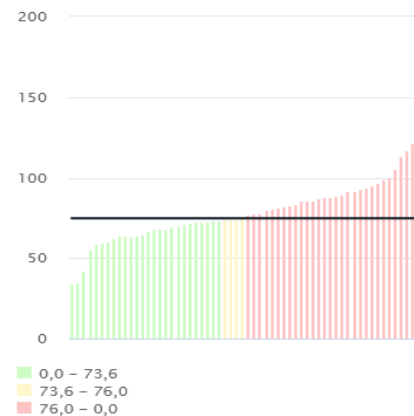
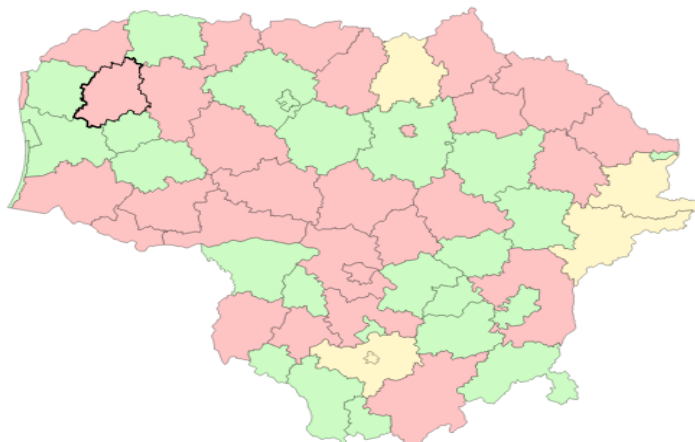
Metai	Kiekis	Reikšmė	Apatinis PI	Viršutinis PI	Kontekstas
2012	0,0	0,0	0,0	0,0	0,0
2013	21,0	10,9	6,7	16,6	9,6
2014	37,0	19,4	13,7	26,8	20,1
2015	61,0	32,5	24,8	41,7	32,0
2016	62,0	34,2	26,2	43,8	33,9
2017	69,0	39,0	30,3	49,4	35,3
2018	70,0	40,9	31,9	51,6	35,9
2019	69,0	40,7	31,6	51,5	35,3
2020	70,0	41,5	32,3	52,3	34,7
2021	70,0	41,5	32,3	52,3	34,7

PLUNGĖS M. RODIKLIS 1,2 KARTO DIDESNIS NEI ŠALIES PLUNGĖS MIESTAS, LIETUVA

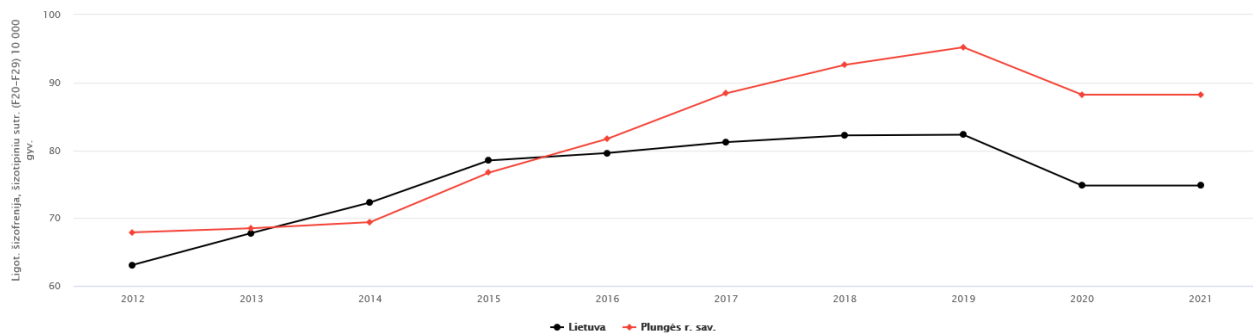
0-17	2,2	0,8
18-44	63,7	50,4
45-64	66	67,9
65+	26,8	19,6

LIGOTUMAS ŠIZOFRENIJA. ŠIZOTOPINIS SUT. (10 TŪKST.)

Ligot. šizofrenija, šizotipiniu sutr. (F20-F29) 10 000 gyv. Metai: 2021 Vietovė: Miestas Gini: 0.00



Savivaldybė	Absolūtus sk.	Reikšmė	Apatinis PI	Viršutinis PI
Plungės r. sav.	150	88,2	74,6	103,5



● Panašus ● Blogiau ● Geriau

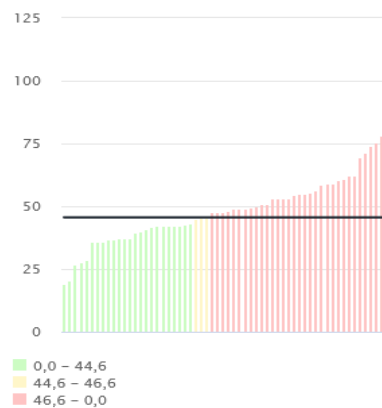
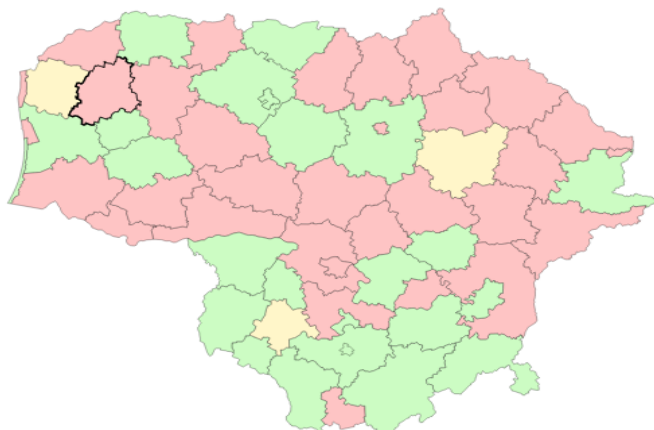
Metai	Kiekis	Reikšmė	Apatinis PI	Viršutinis PI	Kontekstas
2012	133,0	67,9	56,9	80,5	63,1
2013	132,0	68,5	57,3	81,2	67,8
2014	132,0	69,4	58,0	82,2	72,3
2015	143,0	76,7	64,6	90,3	78,5
2016	149,0	81,7	69,1	95,9	79,6
2017	156,0	88,4	75,1	103,4	81,2
2018	159,0	92,6	78,8	108,2	82,2
2019	161,0	95,2	81,1	111,1	82,3
2020	150,0	88,2	74,6	103,5	74,8
2021	150,0	88,2	74,6	103,5	74,8

PLUNGĖS M. RODIKLIS 1,18 KARTO DIDESNIS NEI ŠALIES PLUNGĖS M., LIETUVA

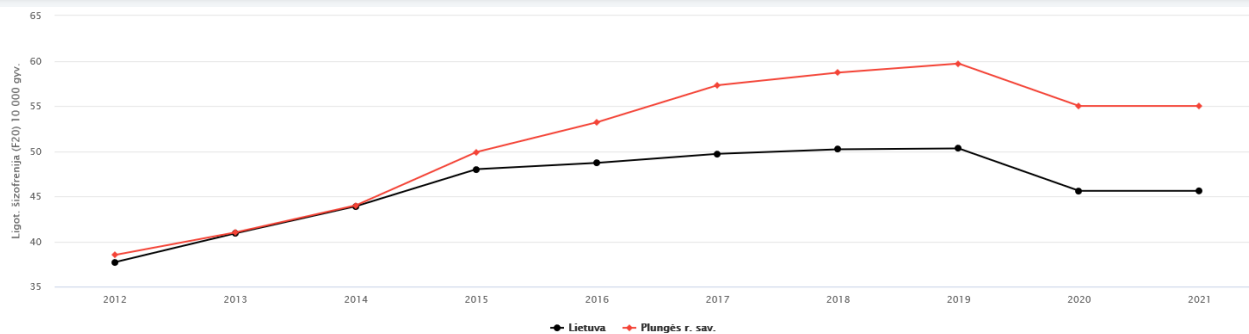
0-17	4,9	6,4
18-44	86	75,5
45-64	149,5	112,4
65+	91,9	82,5

LIGOTUMAS ŠIZOFRENIJA (10 TŪKST.)

Ligot. šizofrenija (F20) 10 000 gyv. Metai: 2021 Vietovė: Miestas Gini: 0.00



Savivaldybė	Absolūtus sk.	Reikšmė	Apatinis PI	Viršutinis PI
Plungės r. sav.	93	55,0	44,4	67,4



● Panašus ● Blogiau ● Geriau

Highcharts.com

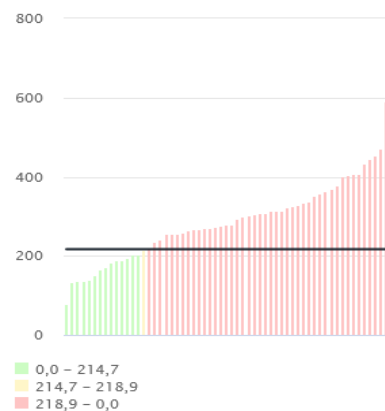
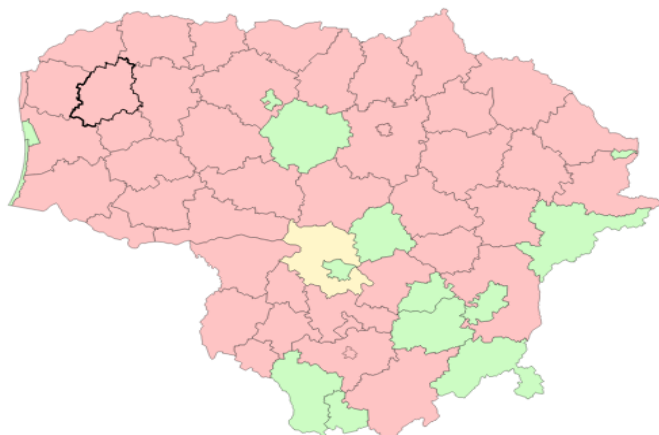
Metai	Kleikis	Reikšmė	Apatinis PI	Viršutinis PI	Kontekstas
2012	76,0	38,5	30,4	48,3	37,7
2013	79,0	41,0	32,5	51,1	40,9
2014	84,0	44,0	35,0	54,5	43,9
2015	93,0	49,9	40,3	61,1	48,0
2016	97,0	53,2	43,1	64,9	48,7
2017	101,0	57,3	46,7	69,6	49,7
2018	101,0	58,7	47,8	71,3	50,2
2019	101,0	59,7	48,6	72,5	50,3
2020	93,0	55,0	44,4	67,4	45,6
2021	93,0	55,0	44,4	67,4	45,6

PLUNGĖS M. RODIKLIS 1,2 KARTO DIDESNIS NEI ŠALIES PLUNGĖS M., LIETUVA

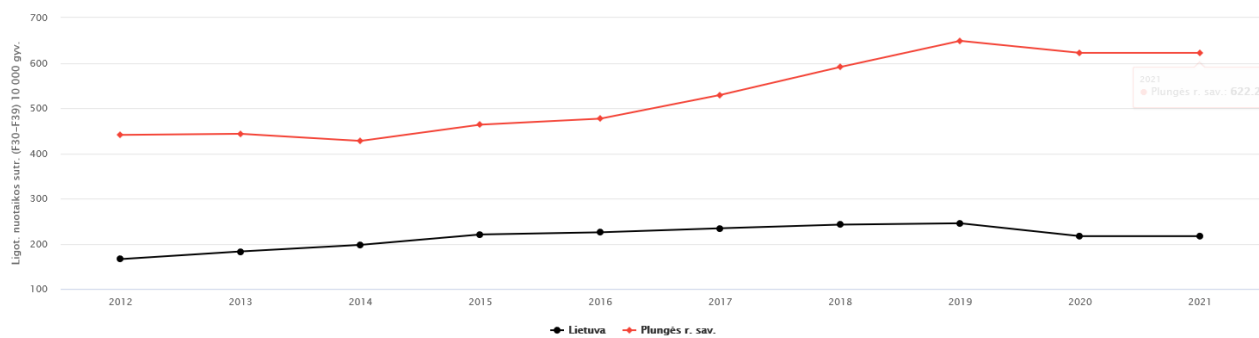
0-17	2,7	2
18-44	61,4	48,3
45-64	106,1	73,1
65+	60,1	56,4

LIGOTUMAS NUOTAIKOS SUTRIKIM AIS (10 TŪKST.)

Ligot. nuotaikos sutr. (F30-F39) 10 000 gyv. Metai: 2021 Vietovė: Miestas Gini: 0.00



Savivaldybė	Absoliutus sk.	Reikšmė	Apatinis PI	Viršutinis PI
Plungės r. sav.	1 056	622,2	585,2	660,8



● Panašus ● Blogiau ● Geriau

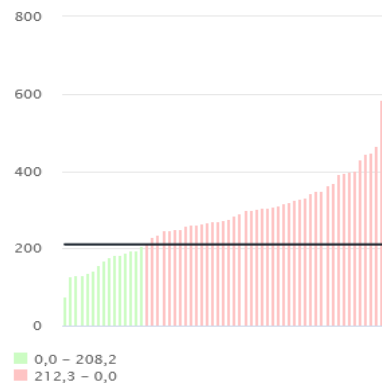
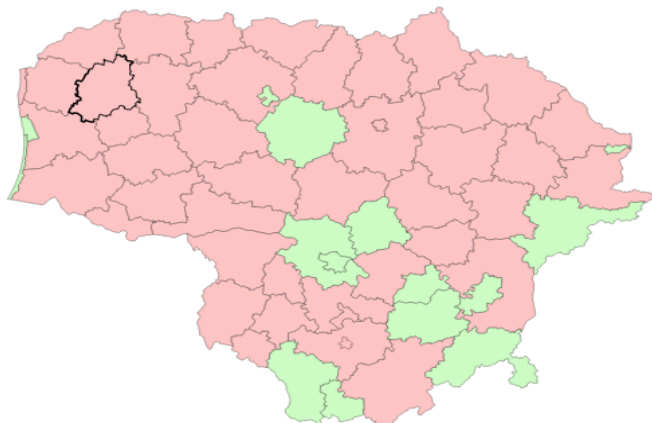
Metai	Kiekis	Reikšmė	Apatinis PI	Viršutinis PI	Kontekstas
2012	865,0	440,7	411,8	471,0	165,9
2013	856,0	443,1	413,9	473,8	182,8
2014	813,0	427,4	398,5	457,8	197,4
2015	866,0	463,4	433,1	495,3	220,4
2016	869,0	476,7	445,5	509,5	225,2
2017	936,0	529,1	495,7	564,1	234,1
2018	1 017,0	590,9	555,1	628,4	242,2
2019	1 095,0	648,8	610,9	688,4	245,2
2020	1 056,0	622,2	585,2	660,8	216,7
2021	1 056,0	622,2	585,2	660,8	216,7

PLUNGĖS M. RODIKLIS 2,87 KARTO DIDESNIS NEI ŠALIES PLUNGĖ M., LIETUVA

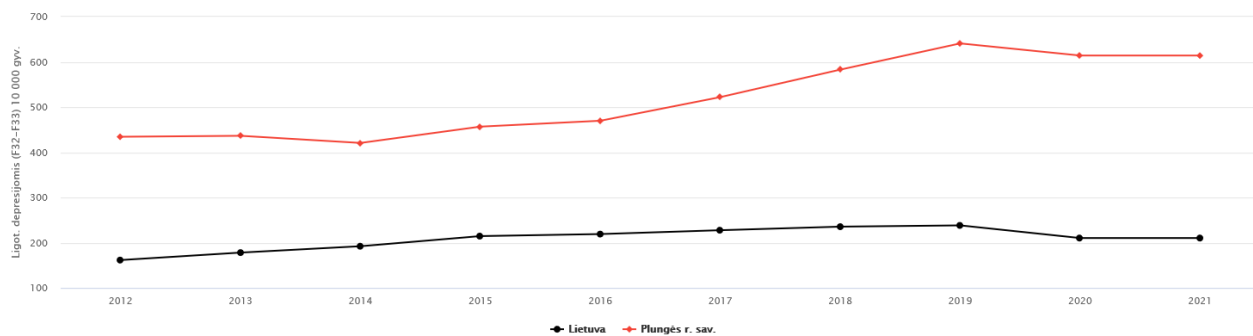
0-17	25,8	26,9
18-44	235,7	111,7
45-64	652,4	297
65+	1381,5	425,7

LIGOTUMAS DEPRESIJOMIS (10TŪKST.)

Ligot. depresijomis (F32-F33) 10 000 gyv. Metai: 2021 Vietovė: Miestas Gini: 0.00



Savivaldybė	Absoliutus sk.	Reikšmė	Apatinis PI	Viršutinis PI
Plungės r. sav.	1 042	614,1	577,4	652,5



● Panašus ● Blogiau ● Geriau

Highcharts.com

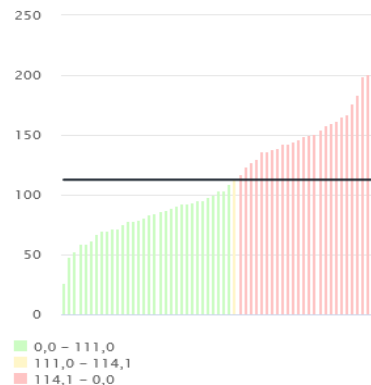
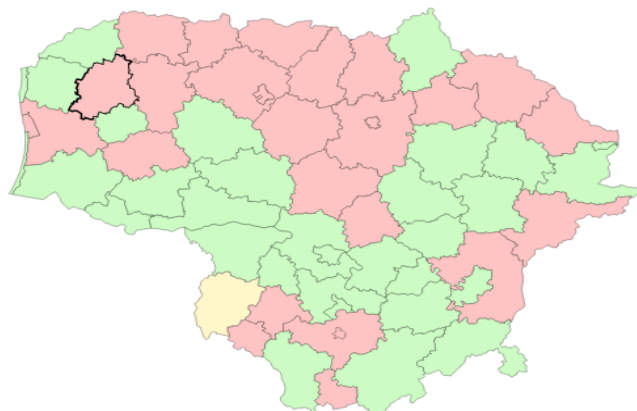
Metai	Kiekis	Reikšmė	Apatinis PI	Viršutinis PI	Kontekstas
2012	853,0	434,4	405,7	464,6	161,6
2013	844,0	436,5	407,6	467,0	178,1
2014	801,0	420,7	392,1	450,9	192,2
2015	854,0	456,8	426,7	488,5	214,6
2016	857,0	469,8	438,8	502,3	219,1
2017	924,0	522,1	489,0	556,9	227,6
2018	1 003,0	582,9	547,4	620,2	235,5
2019	1 081,0	640,9	603,2	680,2	238,3
2020	1 042,0	614,1	577,4	652,5	210,3
2021	1 042,0	614,1	577,4	652,5	210,3

PLUNGĖS M. RODIKLIS 2,9 KARTO DIDESNIS NEI ŠALIES PLUNGĖS M., LIETUVA

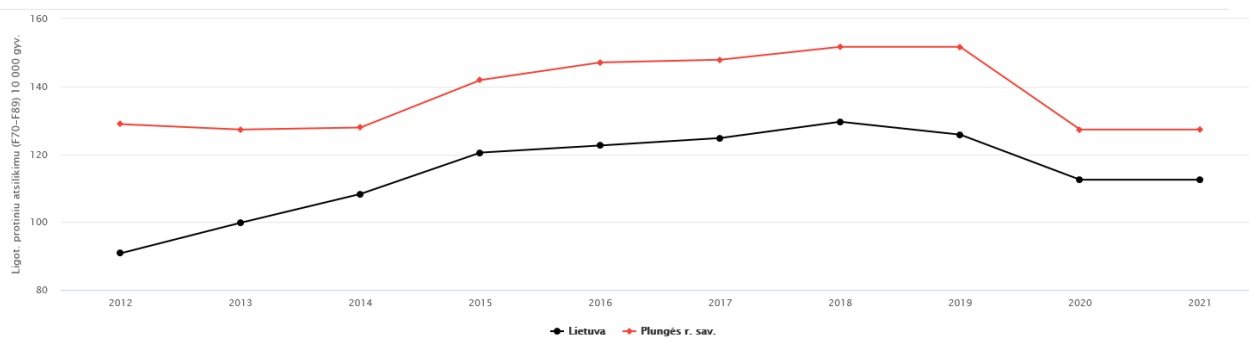
0-17	25,8	25,6
18-44	229,8	105,8
45-64	646,5	289,4
65+	1373,1	418,6

LIGOTUMAS PROTINIU ATSILIKIMU (10 TŪKST.)

Ligot. protiniu atsilikimu (F70-F89) 10 000 gyv. Metai: 2021 Vietovė: Miestas Gini: 0.00



Savivaldybė	Absolutus sk.	Reikšmė	Apatinis PI	Viršutinis PI
Plungės r. sav.	216	127,3	110,9	145,5



● Panašus ● Blogiau ● Geriau

Highcharts.com

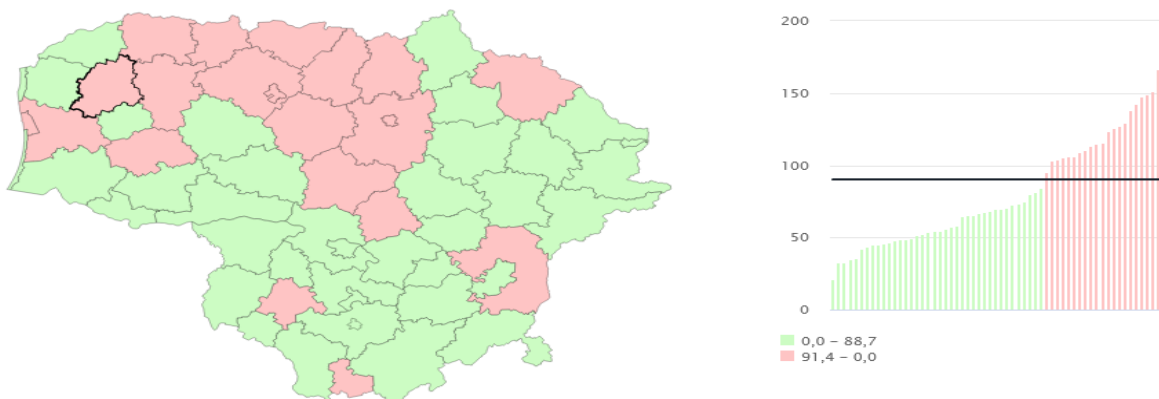
Metai	Kiekis	Reikšmė	Apatinis PI	Viršutinis PI	Kontekstas
2012	253,0	128,9	113,5	145,8	90,8
2013	246,0	127,3	111,9	144,2	99,8
2014	243,0	127,9	112,3	145,0	108,3
2015	255,0	141,9	125,4	160,1	120,5
2016	268,0	147,1	130,1	165,8	122,6
2017	262,0	147,9	130,5	167,0	124,8
2018	261,0	151,7	133,8	171,3	129,6
2019	256,0	151,7	133,7	171,5	125,8
2020	216,0	127,3	110,9	145,5	112,5
2021	216,0	127,3	110,9	145,5	112,5

PLUNGĖS M. RODIKLIS 1,13 KARTO DIDESNIS NEI ŠALIES PLUNGĖS M., LIETUVA

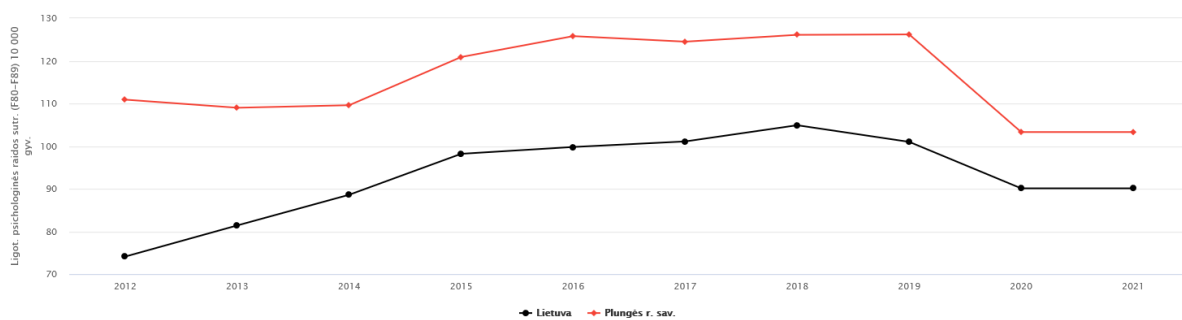
0-17	549,2	537,1
18-44	68,3	49,9
45-64	27,8	22,4
65+	10,4	7,4

LIGOTUMAS PSICHOLOGINĖS RAIDOS SUSIRGIMAIS (10 TŪKST.)

Ligot. psichologinės raidos sutr. (F80–F89) 10 000 gyv. Metai: 2021 Vietovė: Miestas Gini: 0.00



Savivaldybė	Absolutus sk.	Reikšmė	Apatinis PI	Viršutinis PI
Plungės r. sav.	175	103,3	88,6	119,8



● Panašus ● Blogiau ● Geriau

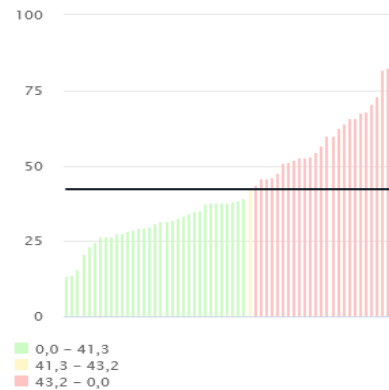
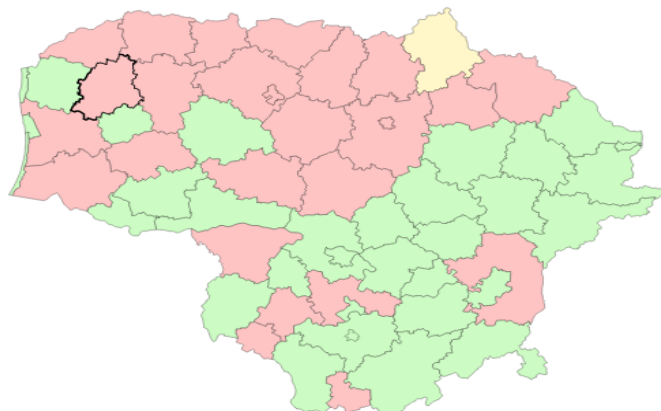
Metai	Kiekis	Reikšmė	Apatinis PI	Viršutinis PI	Kontekstas
2012	218,0	110,9	96,6	126,6	74,1
2013	211,0	109,0	94,8	124,8	81,4
2014	209,0	109,6	95,3	125,6	88,6
2015	226,0	120,9	105,6	137,7	98,2
2016	229,0	125,8	110,0	143,1	99,8
2017	220,0	124,5	108,6	142,1	101,1
2018	217,0	126,1	109,9	144,1	104,9
2019	213,0	126,2	109,9	144,4	101,0
2020	175,0	103,3	88,6	119,8	90,1
2021	175,0	103,3	88,6	119,8	90,1

PLUNGĖS M. RODIKLIS 1,14 KARTO DIDESNIS NEI ŠALIES PLUNGĖS M., LIETUVA

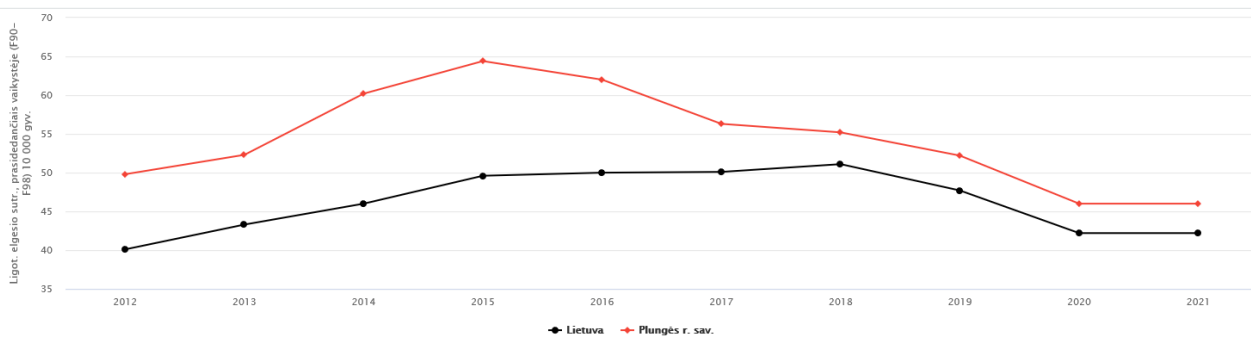
0-17	524,5	493,5
18-44	3,9	2,9
45-64	0,2	0
65+	1	0,3

LIGOTUMAS ELGESIO SUTRIKIMAIS VAIKYSTĖJE (10 TŪKST.)

Ligot. elgesio sutr., prasidedančiais vaikystėje (F90–F98) 10 000 gyv. Metai: 2021 Vietovė: Miestas Gini: 0.00



Savivaldybė	Absoliutus sk.	Reikšmė	Apatinis PI	Viršutinis PI
Plungės r. sav.	78	46,0	36,3	57,4



● Panašus ● Blogiau ● Geriau

Highcharts.com

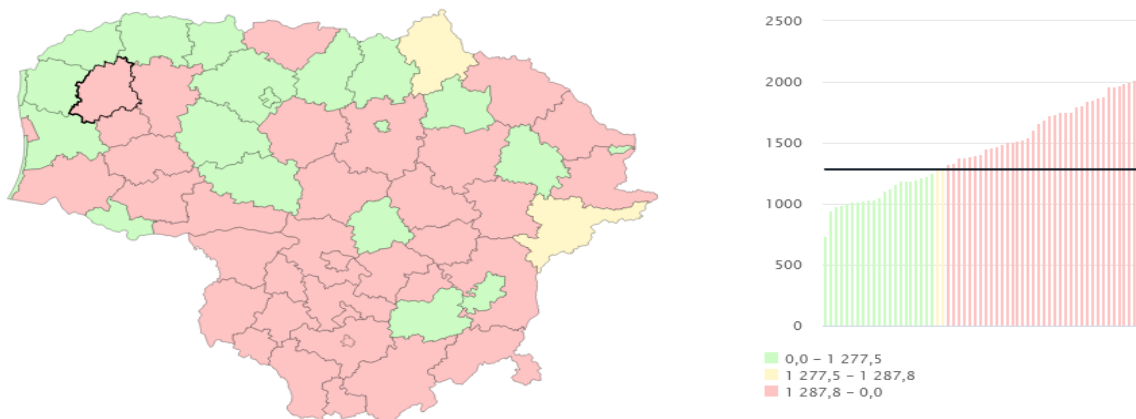
Metai	Kiekis	Reikšmė	Apatinis PI	Viršutinis PI	Kontekstas	
2012	●	98,0	49,8	40,4	60,7	40,1
2013	●	101,0	52,3	42,6	63,5	43,3
2014	●	115,0	60,2	49,7	72,3	46,0
2015	●	120,0	64,4	53,4	77,0	49,6
2016	●	113,0	62,0	51,1	74,5	50,0
2017	●	100,0	56,3	45,8	68,5	50,1
2018	●	95,0	55,2	44,7	67,5	51,1
2019	●	88,0	52,2	41,8	64,3	47,7
2020	●	78,0	46,0	36,3	57,4	42,2
2021	●	78,0	46,0	36,3	57,4	42,2

PLUNGĖS M. RODIKLIS 1,1 KARTO DIDESNIS NEI ŠALIES PLUNGĖS M., LIETUVA

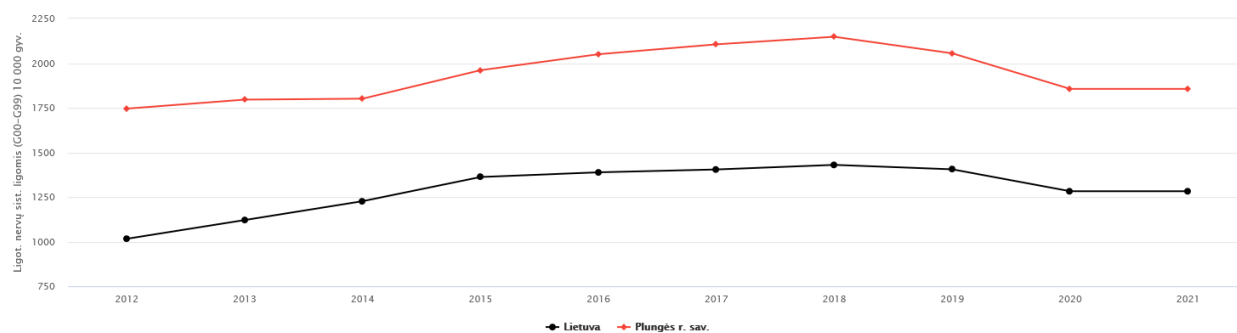
0-17	212,8	222,8
18-44	6,9	4
45-64	0,3	1,5
65+	4	1,7

LIGOTUMAS NERVŲ SIST. LIGOMIS (10 TŪKST.)

Ligot. nervų sist. ligomis (G00–G99) 10 000 gyv. Metai: 2021 Vietovė: Miestas Gini: 0.00



Savivaldybė	Absoliutus sk.	Reikšmė	Apatinis PI	Viršutinis PI
Plungės r. sav.	3 149	1 856,0	1 791,8	1 922,0



● Panašus ● Blogiau ● Geriau

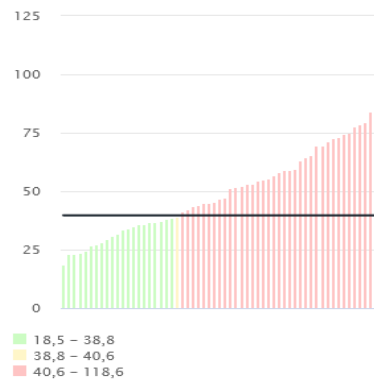
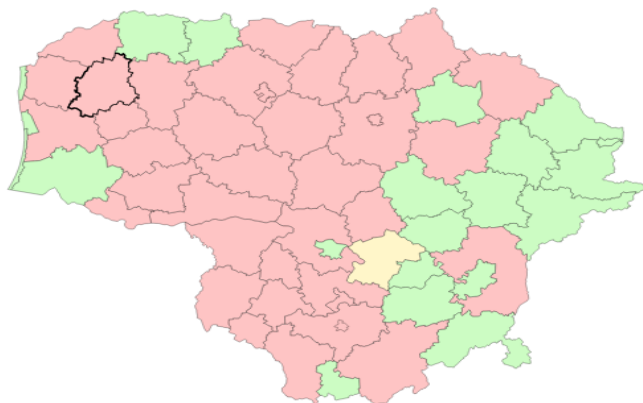
Metai	Kiekis	Reikšmė	Apatinis PI	Viršutinis PI	Kontekstas
2012	3 426,0	1 745,4	1 687,4	1 804,8	1 016,1
2013	3 471,0	1 795,9	1 736,7	1 856,7	1 121,0
2014	3 428,0	1 801,2	1 741,4	1 862,5	1 226,8
2015	3 665,0	1 960,7	1 897,7	2 025,2	1 362,2
2016	3 739,0	2 050,3	1 985,1	2 117,1	1 388,5
2017	3 725,0	2 105,7	2 038,6	2 174,4	1 404,5
2018	3 696,0	2 148,1	2 079,4	2 218,5	1 430,2
2019	3 468,0	2 055,4	1 987,5	2 124,9	1 405,3
2020	3 149,0	1 856,0	1 791,8	1 922,0	1 282,6
2021	3 149,0	1 856,0	1 791,8	1 922,0	1 282,6

PLUNGĖS M. RODIKLIS 1,4 KARTO DIDESNIS NEI ŠALIES PLUNGĖS M., LIETUVA

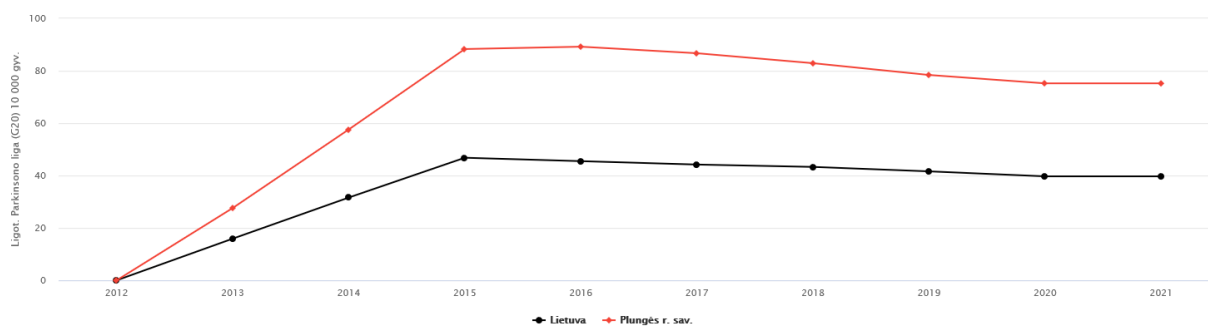
0-17	327,7	308,6
18-44	1290	887,9
45-64	2264,4	1676,9
65+	2901,1	2207,2

LIGOTUMAS PARKINSONO LIGA

Ligot. Parkinsono liga (G20) 10 000 gyv. Metai: 2021 Vietovė: Miestas Gini: 0.22



Savivaldybė	Absoliutus sk.	Reikšmė	Apatinis PI	Viršutinis PI
Plungės r. sav.	128	75,2	62,8	89,5



● Panašus ● Blogiau ● Geriau

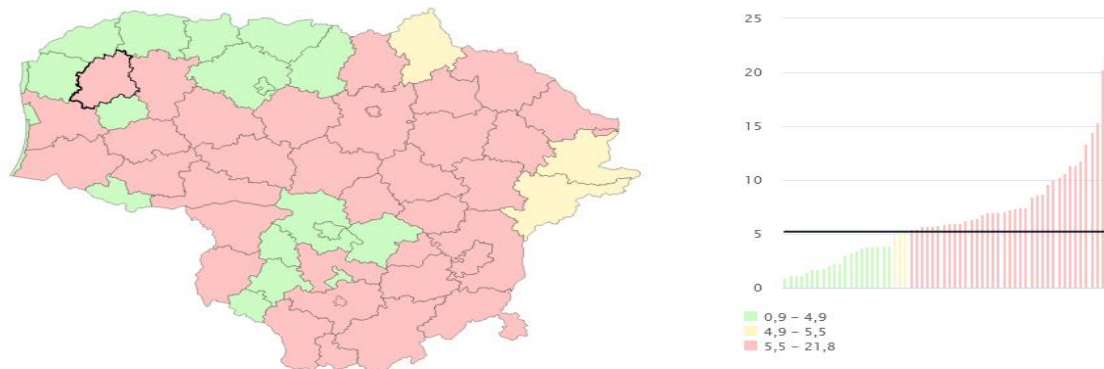
Metai	Kiekis	Reikšmė	Apatinis PI	Viršutinis PI	Kontekstas
2012	0,0	0,0	0,0	0,0	0,0
2013	53,0	27,6	20,7	36,1	15,9
2014	110,0	57,6	47,3	69,5	31,6
2015	165,0	88,3	75,3	102,8	46,8
2016	163,0	89,2	76,0	104,0	45,5
2017	153,0	86,7	73,5	101,5	44,2
2018	143,0	82,9	69,9	97,7	43,3
2019	132,0	78,4	65,6	93,0	41,6
2020	128,0	75,2	62,8	89,5	39,7
2021	128,0	75,2	62,8	89,5	39,7

PLUNGĖS M. RODIKLIS 1,89 KARTO DIDESNIS NEI ŠALIES PLUNGĖS M., LIETUVA

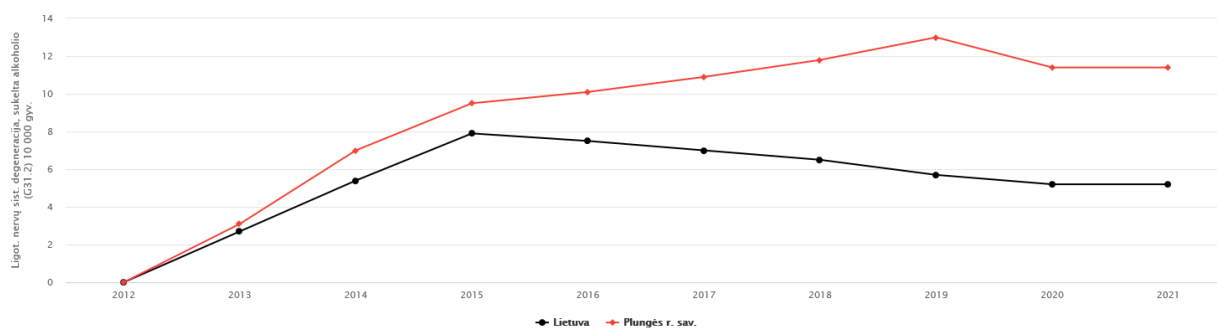
0-17	0	0,1
18-44	1,6	0,5
45-64	24,8	12,7
65+	311,5	181,6

LIGOTUMAS NERVŲ SISTEMOS DEGENERACIJA VARTOJANT ALKOHOLĮ (10 TŪKST.)

Ligot. nervų sist. degeneracija, sukelta alkoholio (G31.2) 10 000 gyv. Metai: 2021 Vietovė: Miestas Gini: 0.35



Savivaldybė	Absolutus sk.	Reikšmė	Apatinis PI	Viršutinis PI
Plungės r. sav.	19	11,4	6,9	17,7



● Panašus ● Blogiau ● Geriau

Highcharts.com

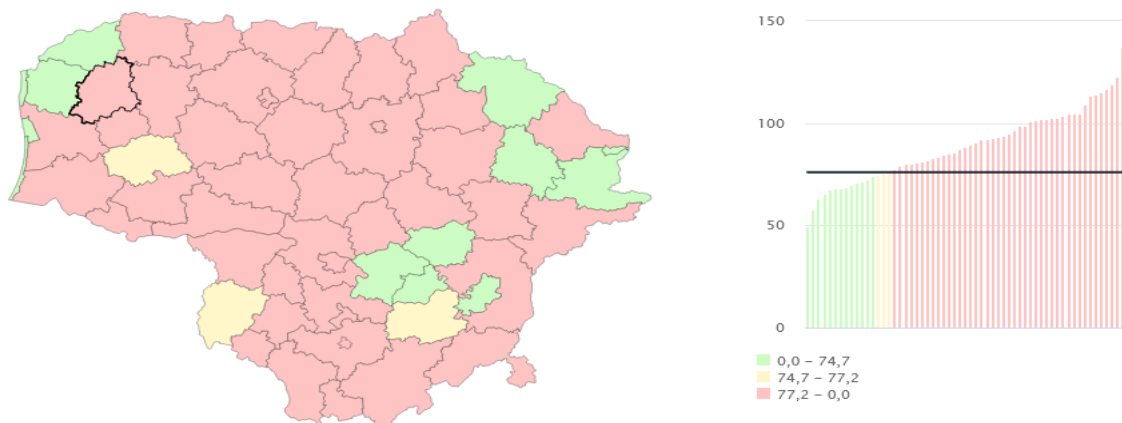
Metai	Kiekis	Reikšmė	Apatinis PI	Viršutinis PI	Kontekstas
2012	0,0	0,0	0,0	0,0	0,0
2013	6,0	3,1	1,1	6,8	2,7
2014	13,0	7,0	3,8	11,9	5,4
2015	18,0	9,5	5,6	15,0	7,9
2016	18,0	10,1	6,0	15,8	7,5
2017	19,0	10,9	6,6	17,0	7,0
2018	20,0	11,8	7,2	18,2	6,5
2019	22,0	13,0	8,2	19,7	5,7
2020	19,0	11,4	6,9	17,7	5,2
2021	19,0	11,4	6,9	17,7	5,2

PLUNGĖS M. RODIKLIS 2,19 KARTO DIDESNIS NEI ŠALIES PLUNGĖS M., LIETUVA

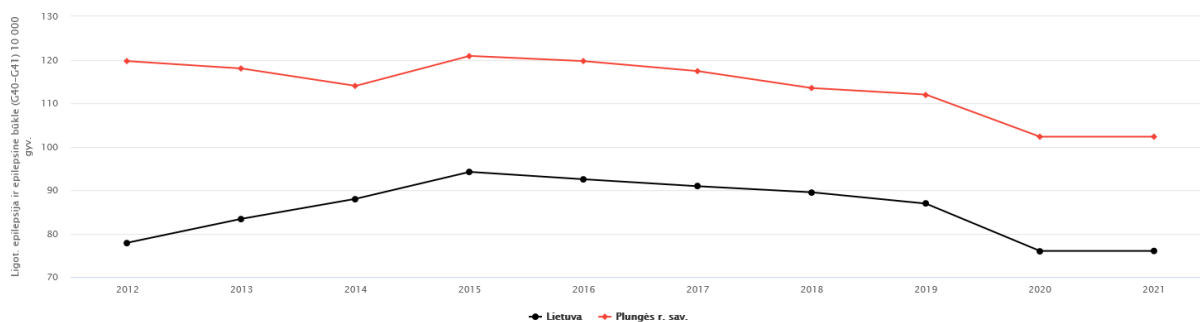
18-44	3,9	2
45-64	23,5	14,9
65+	15,9	7,8

LIGOTUMAS EPILEPSIJA IR EPILEPSINĖMIS BŪKLĖMIS (10 TŪKST.)

Ligot. epilepsija ir epilepsinė būklė (G40-G41) 10 000 gyv. Metai: 2021 Vietovė: Miestas Gini: 0.00



Savivaldybė	Absoliutus sk.	Reikšmė	Apatinis PI	Viršutinis PI
Plungės r. sav.	174	102,3	87,7	118,8



● Panašus ● Blogiau ● Geriau

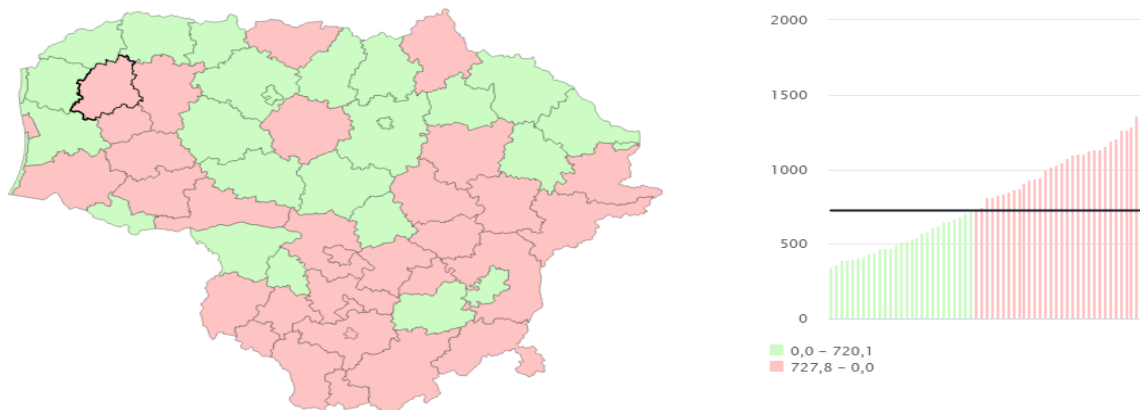
Metai	Kiekis	Reikšmė	Apatinis PI	Viršutinis PI	Kontekstas
2012	235,0	119,7	104,9	136,0	77,9
2013	228,0	118,0	103,2	134,3	83,4
2014	217,0	114,0	99,4	130,2	88,0
2015	226,0	120,9	105,6	137,7	94,2
2016	218,0	119,7	104,4	136,7	92,5
2017	208,0	117,4	102,0	134,5	90,9
2018	195,0	113,5	98,2	130,6	89,5
2019	189,0	112,0	96,6	129,2	86,9
2020	174,0	102,3	87,7	118,8	76,0
2021	174,0	102,3	87,7	118,8	76,0

PLUNGĖS M. RODIKLIS 1,35 KARTO DIDESNIS NEI ŠALIES PLUNGĖS M., LIETUVA

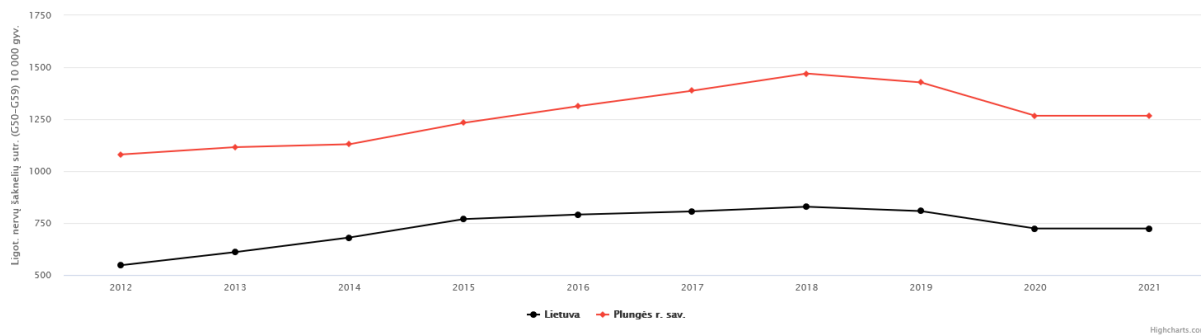
0-17	71,5	69,2
18-44	84,7	67,5
45-64	136,8	95,3
65+	145,6	97,9

LIGOTUMAS NERVŲ ŠAKELIŲ SUTRIKIMAIS (10 TŪKST.)

Ligot. nervų šaknelių sutr. (G50-G59) 10 000 gyv. Metai: 2021 Vietovė: Miestas Gini: 0,00



Savivaldybė	Absoliutus sk.	Reikšmė	Apatinis PI	Viršutinis PI
Plungės r. sav.	2 149	1 266,7	1 213,7	1 321,4



● Panašus ● Blogiau ● Geriau

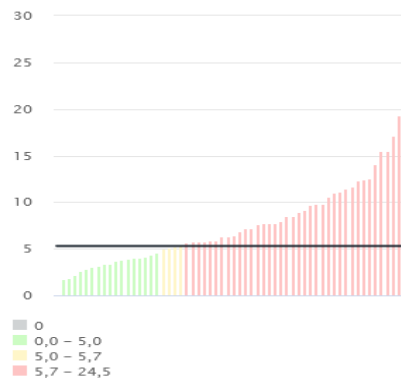
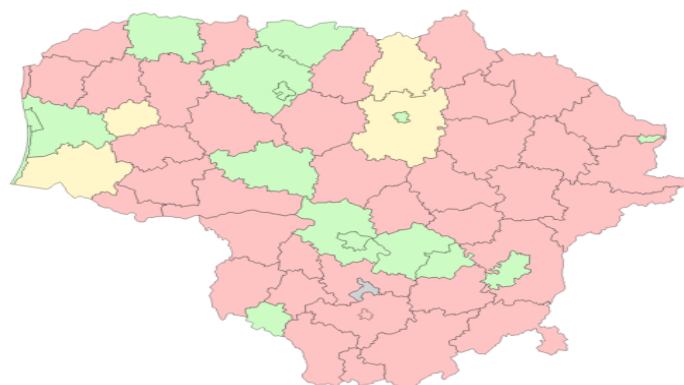
Metai	Kiekis	Reikšmė	Apatinis PI	Viršutinis PI	Kontekstas
2012	2 120,0	1 080,2	1 034,7	1 127,2	547,0
2013	2 156,0	1 115,5	1 068,9	1 163,6	610,2
2014	2 150,0	1 129,5	1 082,3	1 178,3	680,5
2015	2 304,0	1 232,5	1 182,7	1 283,9	769,2
2016	2 384,0	1 312,6	1 260,5	1 366,3	791,0
2017	2 454,0	1 387,1	1 332,7	1 443,1	806,2
2018	2 529,0	1 469,9	1 413,1	1 528,3	828,7
2019	2 408,0	1 427,1	1 370,7	1 485,3	807,7
2020	2 149,0	1 266,7	1 213,7	1 321,4	723,9
2021	2 149,0	1 266,7	1 213,7	1 321,4	723,9

PLUNGĖS M. RODIKLIS 1,75 KARTO DIDESNIS NEI ŠALIES PLUNGĖS M., LIETUVA

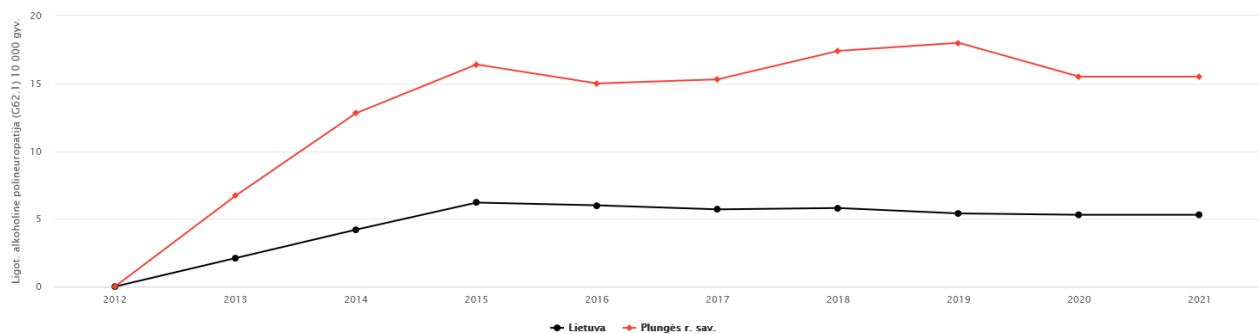
0-17	84,1	55,3
18-44	961,1	550,3
45-64	1726	1136,3
65+	1555,4	998,7

LIGOTUMAS ALKOHOLINE POLINEUROPATIJA (10 TŪKST.)

Ligot. alkoholine polineuropatija (G62.1) 10 000 gyv. Metai: 2021 Vietovė: Miestas Gini: 0.33



Savivaldybė	Absolūtus sk.	Reikšmė	Apatinis PI	Viršutinis PI
Plungės r. sav.	26	15,5	10,2	22,7



● Panašus ● Blogiau ● Geriau

Highcharts.com

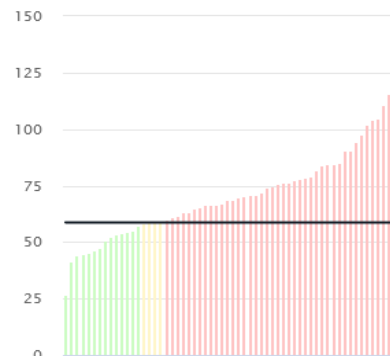
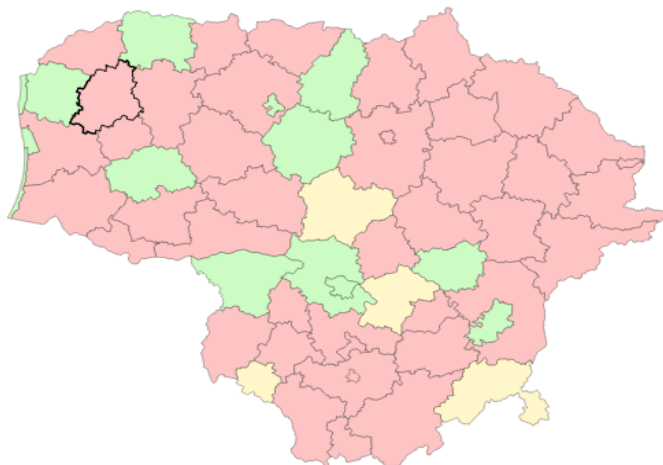
Metai	Kiekis	Reikšmė	Apatinis PI	Viršutinis PI	Kontekstas
2012	0,0	0,0	0,0	0,0	0,0
2013	13,0	6,7	3,6	11,5	2,1
2014	24,0	12,8	8,2	19,0	4,2
2015	31,0	16,4	11,1	23,3	6,2
2016	27,0	15,0	9,9	21,8	6,0
2017	27,0	15,3	10,1	22,2	5,7
2018	30,0	17,4	11,8	24,9	5,8
2019	30,0	18,0	12,2	25,6	5,4
2020	26,0	15,5	10,2	22,7	5,3
2021	26,0	15,5	10,2	22,7	5,3

PLUNGĖS M. RODIKLIS 2,92 KARTO DIDESNIS NEI ŠALIES PLUNGĖS M., LIETUVA

18-44	6,2	2,4
45-64	31,7	15,2
65+	24,8	7,5

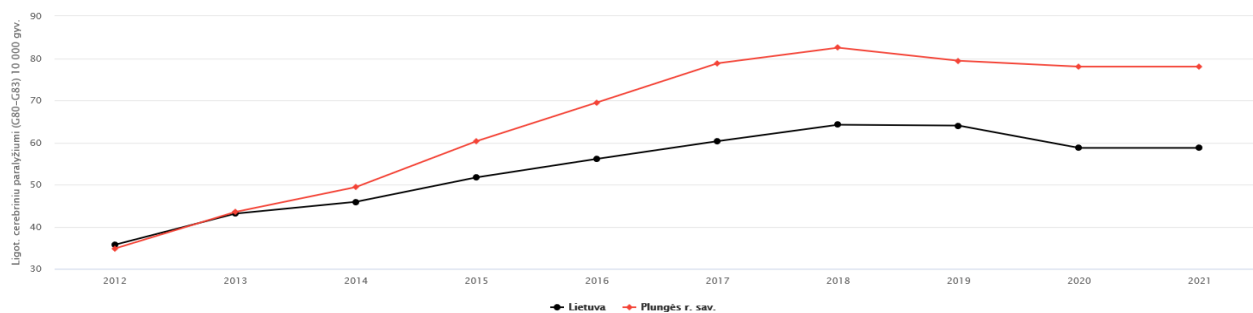
LIGOTUMAS CEREBRINIŲ PRALYŽIUMI (10 TŪKST.)

Ligot. cerebrinių paralyžių (G80–G83) 10 000 gyv. Metai: 2021 Vietovė: Miestas Gini: 0.00



0,0 – 57,6
57,6 – 59,8
59,8 – 0,0

Savivaldybė	Absolūtus sk.	Reikšmė	Apatinis PI	Viršutinis PI
Plungės r. sav.	132	78,0	65,3	92,5



● Panašus ● Blogiau ● Geriau

Highcharts.com

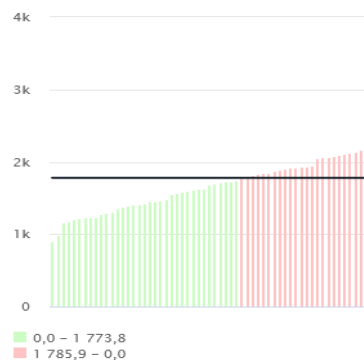
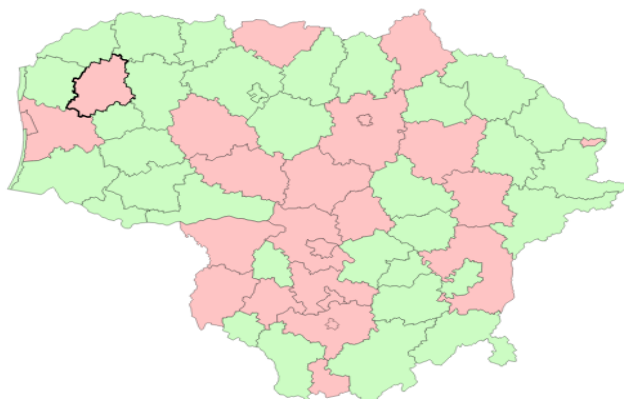
Metai	Kleikis	Reikšmė	Apatinis PI	Viršutinis PI	Kontekstas
2012	68,0	34,8	27,0	44,1	35,7
2013	84,0	43,5	34,7	53,8	43,1
2014	94,0	49,4	39,9	60,4	45,9
2015	113,0	60,3	49,7	72,5	51,7
2016	127,0	69,5	57,9	82,7	56,1
2017	139,0	78,8	66,2	93,0	60,3
2018	142,0	82,5	69,5	97,3	64,2
2019	134,0	79,4	66,5	94,1	64,0
2020	132,0	78,0	65,3	92,5	58,7
2021	132,0	78,0	65,3	92,5	58,7

PLUNGĖS M. RODIKLIS 1,33 KARTO DIDESNIS NEI ŠALIES PLUNGĖS M., LIETUVA

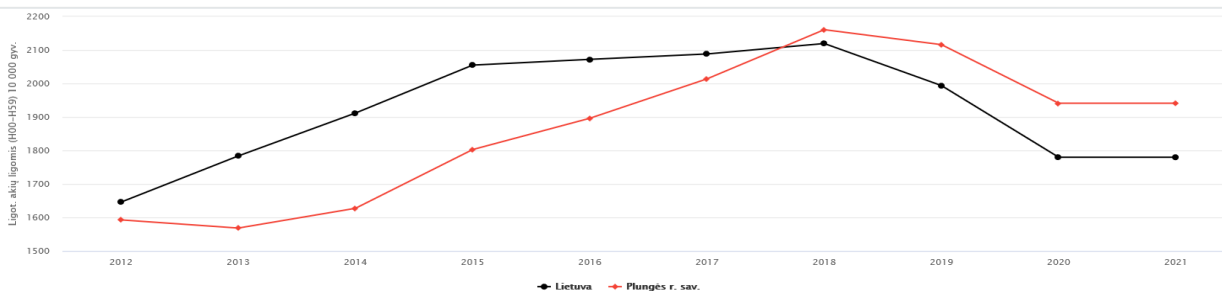
0-17	35,7	34,3
18-44	37,4	24,4
45-64	55,5	56,2
65+	198,2	161,3

LIGOTUMAS AKIŲ LIGOMIS (10 TŪKST.)

Ligot. akių ligomis (H00–H59) 10 000 gyv. Metai: 2021 Vietovė: Miestas Gini: 0.00



Savivaldybė	Absoliutus sk.	Reikšmė	Apatinis PI	Viršutinis PI
Plungės r. sav.	3 294	1 941,1	1 875,4	2 008,6



● Panašus ● Blogiau ● Geriau

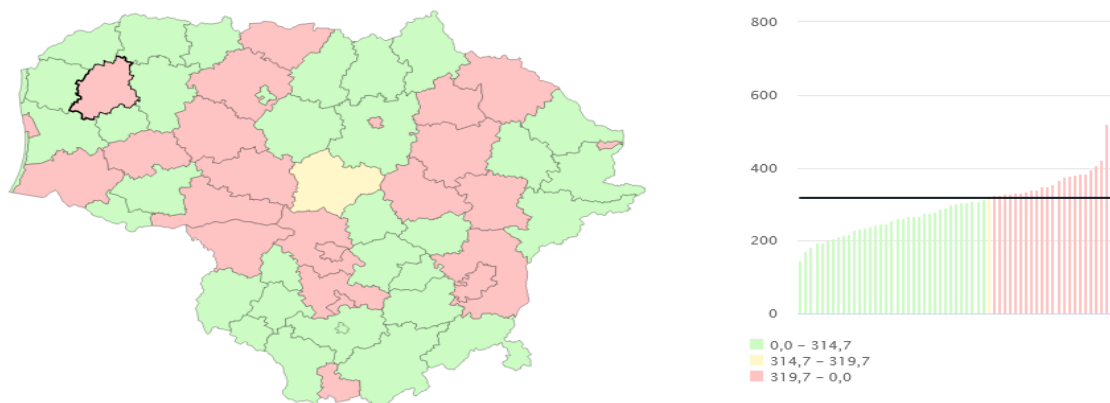
Metai	Kleikis	Reikšmė	Apatinis PI	Viršutinis PI	Kontekstas
2012	3 126,0	1 592,7	1 537,4	1 649,5	1 645,8
2013	3 031,0	1 568,3	1 512,9	1 625,1	1 783,6
2014	3 097,0	1 627,3	1 570,4	1 685,6	1 911,7
2015	3 370,0	1 802,7	1 742,4	1 864,6	2 054,9
2016	3 458,0	1 896,2	1 833,6	1 960,5	2 072,1
2017	3 563,0	2 013,9	1 948,3	2 081,2	2 088,2
2018	3 718,0	2 160,7	2 091,8	2 231,3	2 119,4
2019	3 570,0	2 116,0	2 047,2	2 186,6	1 993,8
2020	3 294,0	1 941,1	1 875,4	2 008,6	1 779,8
2021	3 294,0	1 941,1	1 875,4	2 008,6	1 779,8

PLUNGĖS M. RODIKLIS 1,09 KARTO DIDESNIS NEI ŠALIES PLUNGĖS M., LIETUVA

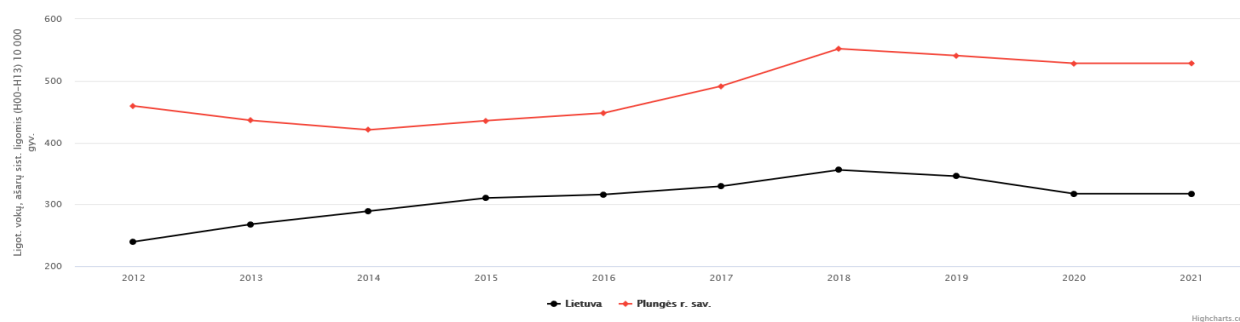
0-17	2217,8	2979,9
18-44	822,9	585,8
45-64	1506,6	1290,1
65+	2822,7	2758,7

LIGOTUMAS VOKŲ, AŠARŲ LIGOMIS (10 TŪKST.)

Ligot. vokų, ašarų sist. ligomis (H00-H13) 10 000 gyv. Metai: 2021 Vietovė: Miestas Gini: 0.00



Savivaldybė	Absoliutus sk.	Reikšmė	Apatinis PI	Viršutinis PI
Plungės r. sav.	896	528,2	494,2	564,0



● Panašus ● Blogiau ● Geriau

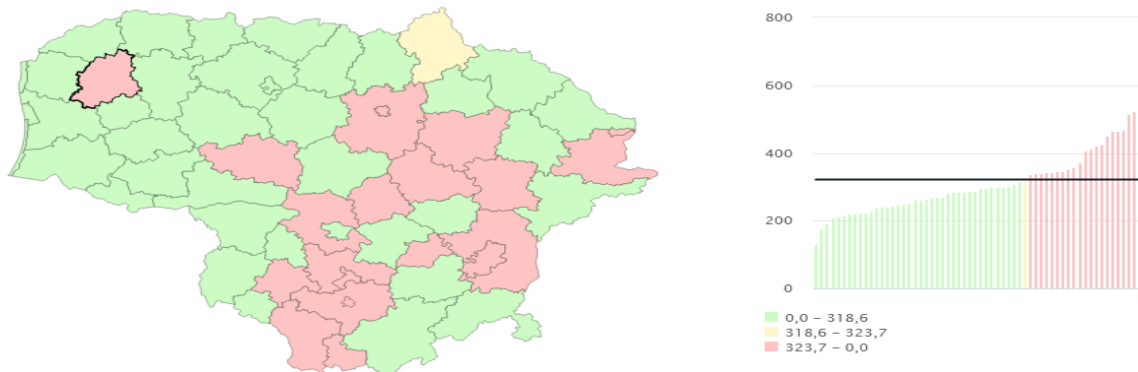
Metai	Kiekis	Reikšmė	Apatinis PI	Viršutinis PI	Kontekstas
2012	901,0	459,2	429,7	490,2	239,5
2013	842,0	435,8	406,9	466,3	267,8
2014	800,0	420,5	391,9	450,7	289,0
2015	814,0	435,4	406,0	466,4	310,3
2016	817,0	447,8	417,6	479,6	315,9
2017	869,0	491,4	459,3	525,2	329,3
2018	949,0	551,8	517,2	588,0	355,7
2019	912,0	540,7	506,2	577,0	345,5
2020	896,0	528,2	494,2	564,0	317,2
2021	896,0	528,2	494,2	564,0	317,2

PLUNGĖS M. RODIKLIS 1,66 KARTO DIDESNIS NEI ŠALIES PLUNGĖS M., LIETUVA

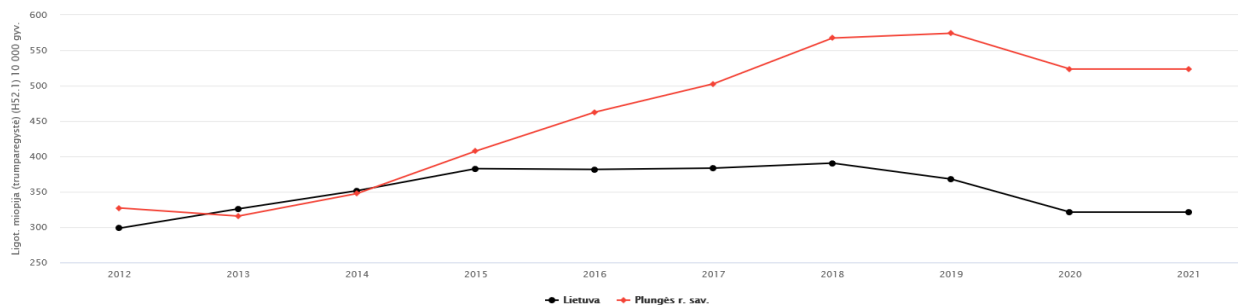
0-17	383,2	369,5
18-44	221,9	162,8
45-64	477,7	296,9
65+	820,2	437,6

LIGOTUMAS MIOPIJA

Ligot. miopija (trumparegystė) (H52.1) 10 000 gyv. Metai: 2021 Vietovė: Miestas Gini: 0.00



Savivaldybė	Absolutus sk.	Reikšmė	Apatinis PI	Viršutinis PI
Plungės r. sav.	888	523,5	489,7	559,1



● Panašus ● Blogiau ● Geriau

Highcharts.com

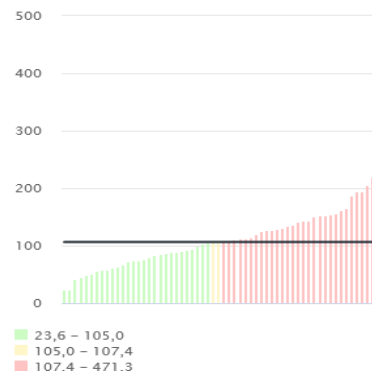
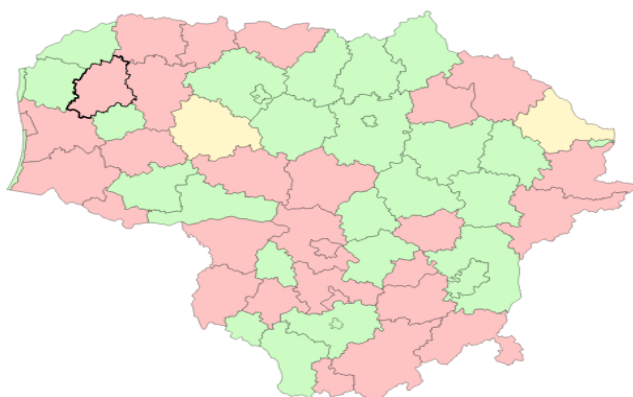
Metai	Kiekis	Reikšmė	Apatinis PI	Viršutinis PI	Kontekstas
2012	642,0	327,1	302,3	353,4	298,5
2013	610,0	315,6	291,1	341,7	325,8
2014	661,0	347,5	321,5	375,0	351,5
2015	762,0	407,6	379,2	437,6	382,7
2016	843,0	462,5	431,8	494,8	381,6
2017	889,0	502,7	470,2	536,8	383,4
2018	976,0	567,3	532,2	604,0	390,5
2019	969,0	574,1	538,5	611,4	367,9
2020	888,0	523,5	489,7	559,1	321,2
2021	888,0	523,5	489,7	559,1	321,2

PLUNGĖS M. RODIKLIS 1,63 KARTO DIDESNIS NEI ŠALIES PLUNGĖS M., LIetuVA

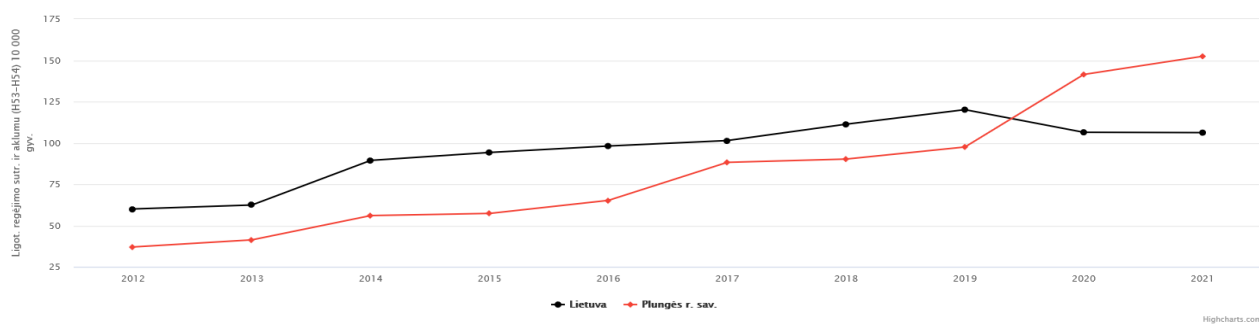
0-17	1014,9	808,8
18-44	347,9	206,3
45-64	332,7	200,7
65+	198,7	119,2

LIGOTUMAS REGĖJIMO SUTRIKIMU IR AKLUMU (10 TŪKST.)

Ligot. regėjimo sutr. ir aklumu (H53-H54) 10 000 gyv. Metai: 2021 Gini: 0.27



Savivaldybė	Absolutus sk.	Reikšmė	Apatinis PI	Viršutinis PI
Plungės r. sav.	510	152,4	139,5	166,3



● Panašus ● Blogiau ● Geriau

Highcharts.com

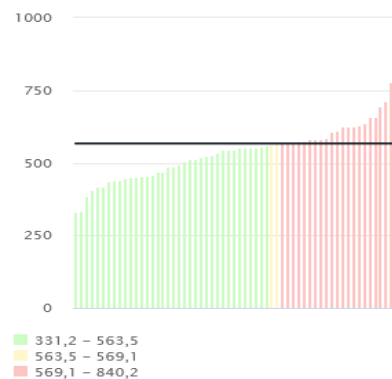
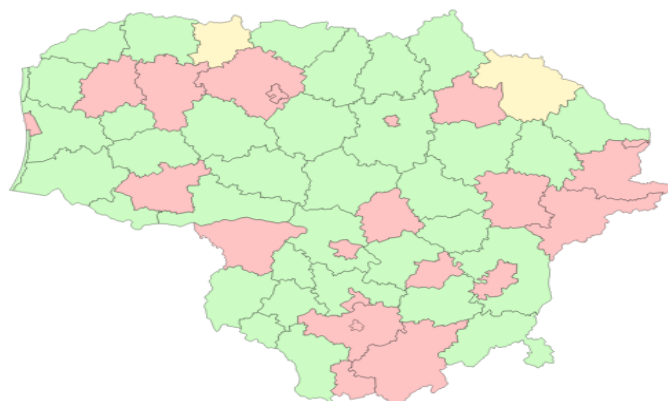
Metai	Kiekis	Reikšmė	Apatinis PI	Viršutinis PI	Kontekstas
2012	138,0	37,0	31,1	43,7	60,0
2013	152,0	41,3	35,0	48,4	62,4
2014	203,0	56,0	48,5	64,2	89,4
2015	205,0	57,3	49,7	65,7	94,2
2016	229,0	65,2	57,0	74,2	98,1
2017	302,0	88,2	78,6	98,8	101,4
2018	302,0	90,2	80,3	100,9	111,3
2019	323,0	97,5	87,1	108,7	120,1
2020	464,0	141,4	128,8	154,9	106,4
2021	510,0	152,4	139,5	166,3	106,2

PLUNGĖS M. RODIKLIS 1,43 KARTO DIDESNIS NEI ŠALIES PLUNGĖS M., LIETUVA

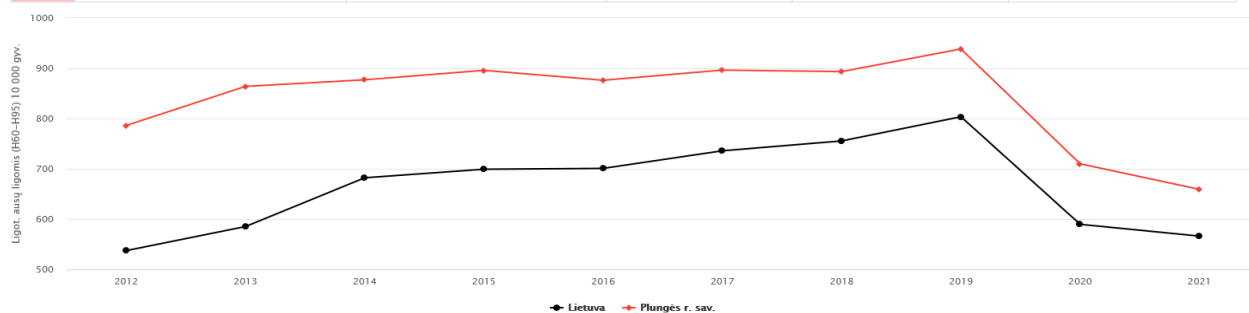
0-17	277,3	159,8
18-44	82,5	51,7
45-64	154,8	104
65+	150,7	151,9

LIGOTUMAS AUSŲ LIGOMIS (10 TŪKST.)

Ligot. ausų ligomis (H60–H95) 10 000 gyv. Metai: 2021 Gini: 0.10



Savivaldybė	Absoliutus sk.	Reikšmė	Apatinis PI	Viršutinis PI
Plungės r. sav.	2 206	659,3	632,1	687,4



● Panašus ● Blogiau ● Geriau

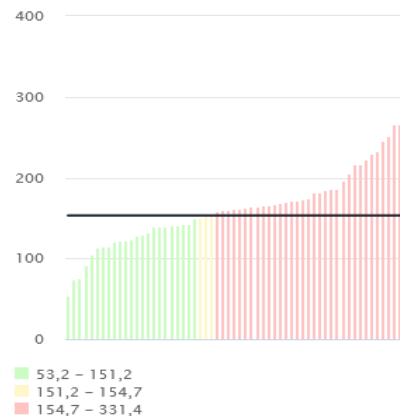
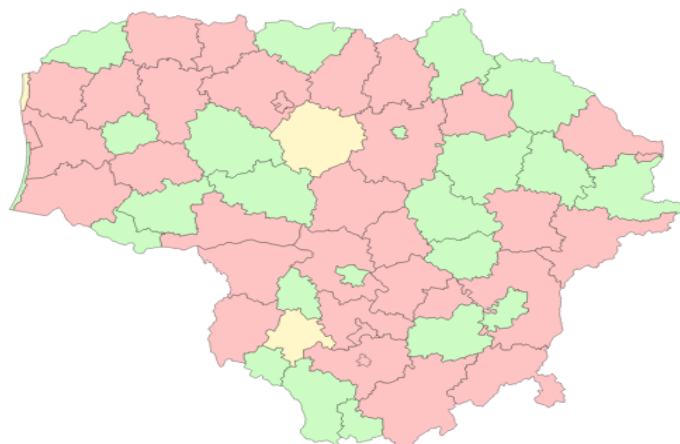
Metai	Kiekis	Reikšmė	Apatinis PI	Viršutinis PI	Kontekstas
2012	2 935,0	786,3	758,1	815,2	537,4
2013	3 179,0	864,1	834,3	894,7	585,3
2014	3 182,0	877,2	847,0	908,2	682,3
2015	3 206,0	896,0	865,2	927,5	698,3
2016	3 078,0	876,3	845,6	907,8	701,0
2017	3 068,0	896,5	865,1	928,8	736,0
2018	2 993,0	893,5	861,8	926,1	755,6
2019	3 110,0	938,5	905,8	972,1	803,7
2020	2 330,0	710,1	681,5	739,5	589,7
2021	2 206,0	659,3	632,1	687,4	566,3

PLUNGĖS M. RODIKLIS 1,16 KARTO DIDESNIS NEI ŠALIES PLUNGĖS M., LIETUVA

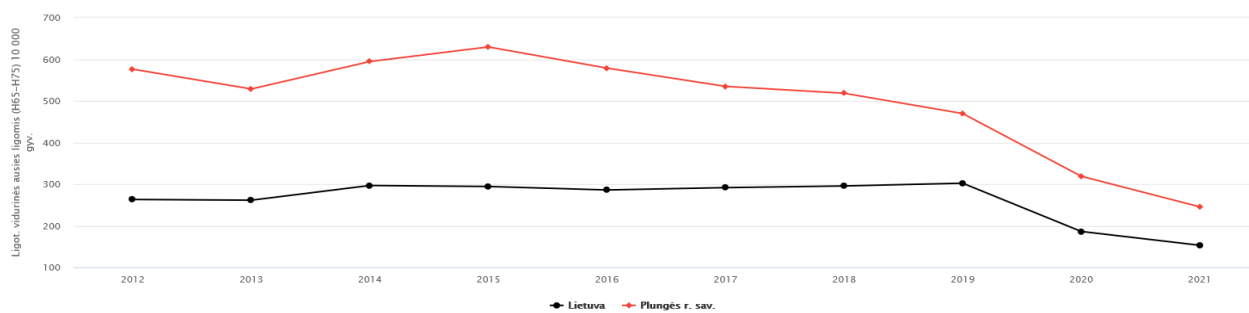
0-17	566,4	525,9
18-44	391,8	340
45-64	688,7	565,5
65+	1121,7	977

LIGOTUMAS VIDURINĖS AUSIES LIGOMIS (10 TŪKST.)

Ligot. vidurinės ausies ligomis (H65–H75) 10 000 gyv. Metai: 2021 Vietovė: Miestas Gini: 0.16



Savivaldybė	Absolūtus sk.	Reikšmė	Apatinis PI	Viršutinis PI
Plungės r. sav.	427	245,4	222,7	269,8



● Panašus ● Blogiau ● Geriau

Highcharts.com

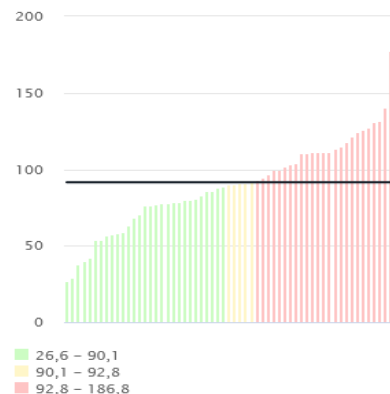
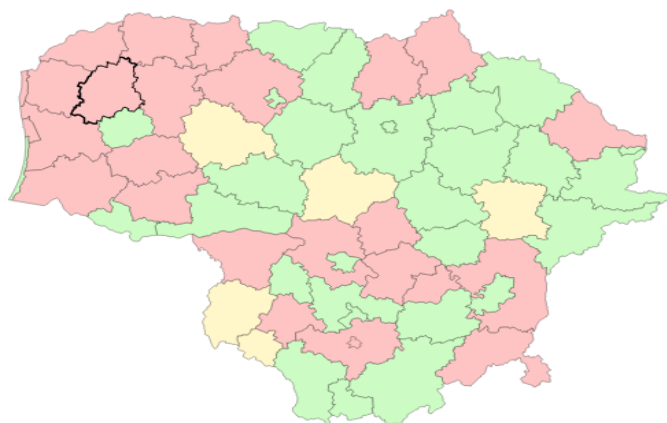
Metai	Kiekis	Reikšmė	Apatinis PI	Viršutinis PI	Kontekstas
2012	1131,0	576,0	543,0	610,6	263,0
2013	1021,0	528,5	496,6	562,0	261,3
2014	1131,0	594,4	560,2	630,0	296,6
2015	1180,0	629,4	594,0	666,3	294,2
2016	1059,0	578,6	544,2	614,5	285,9
2017	944,0	534,7	501,1	569,9	291,5
2018	887,0	518,2	484,7	553,5	295,5
2019	791,0	469,5	437,4	503,4	302,1
2020	531,0	318,8	292,2	347,1	186,2
2021	427,0	245,4	222,7	269,8	153,0

PLUNGĖS M. RODIKLIS 1,6 KARTO DIDESNIS NEI ŠALIES PLUNGĖS M., LIETUVA

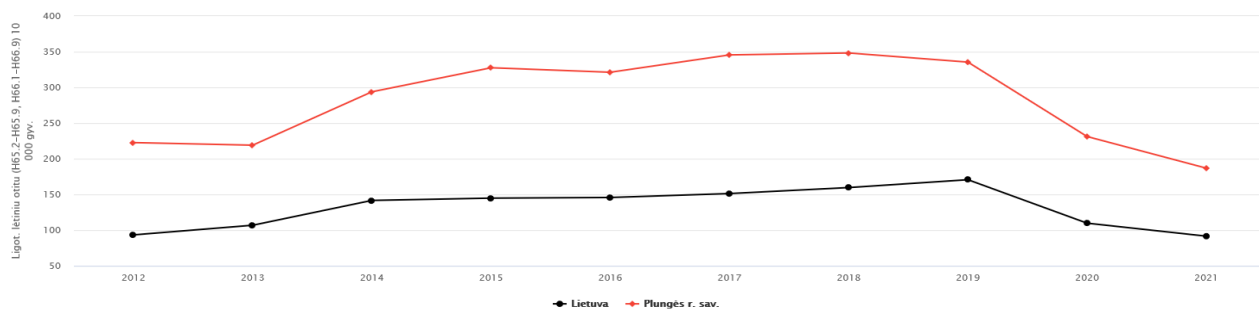
0-17	440,6	343,9
18-44	149	103
45-64	200,8	106,5
65+	186,5	120,5

LIGOTUMAS LĒTINIŲ OTITU (10 TŪKST.)

Ligot. lėtinio otitu (H65.2–H65.9, H66.1–H66.9) 10 000 gyv. Metai: 2021 Vietovė: Miestas Gini: 0.19



Savivaldybė	Absoliutus sk.	Reikšmė	Apatinis PI	Viršutinis PI
Plungės r. sav.	325	186,8	167,0	208,2



● Panašus ● Blogiau ● Geriau

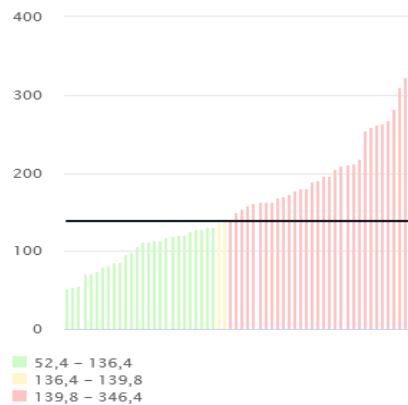
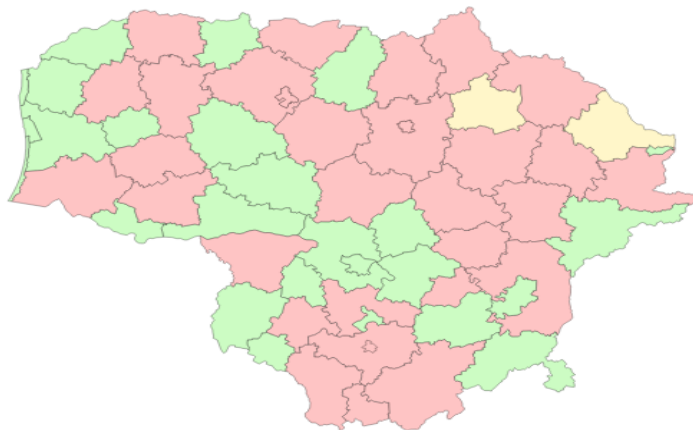
Metai	Kiekis	Reikšmė	Apatinis PI	Viršutinis PI	Kontekstas
2012	437,0	222,6	202,2	244,5	93,3
2013	423,0	219,0	198,6	240,9	106,8
2014	559,0	293,8	269,9	319,2	141,6
2015	614,0	327,5	302,1	354,4	144,8
2016	588,0	321,2	295,8	348,3	145,7
2017	610,0	345,5	318,6	374,1	151,2
2018	596,0	348,2	320,8	377,3	159,6
2019	565,0	335,4	308,3	364,2	170,6
2020	385,0	231,1	208,6	265,4	109,7
2021	325,0	186,8	167,0	208,2	91,5

PLUNGĖS M. RODIKLIS 2,04 KARTO DIDESNIS NEI ŠALIES PLUNGĖS M., LIETUVA

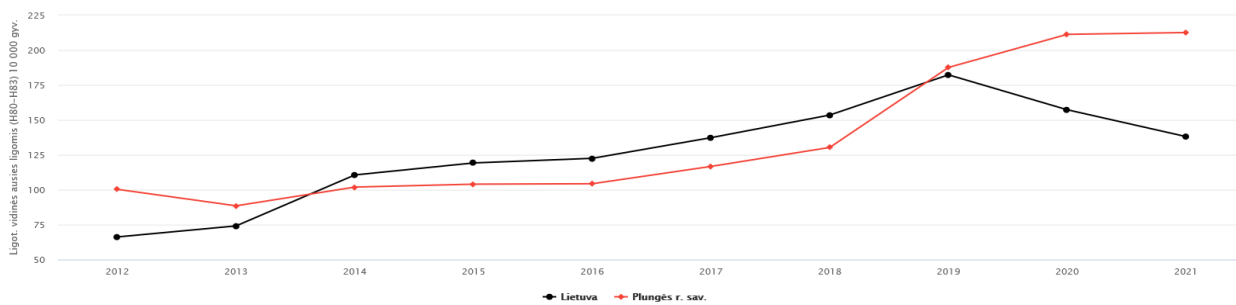
0-17	301,1	214,5
18-44	113,4	57,9
45-64	152,8	60,9
65+	158,1	72,4

LIGOTUMAS VIDINĖS AUSIES LIGOMIS (10 TŪKST.)

Ligot. vidinės ausies ligomis (H80-H83) 10 000 gyv. Metai: 2021 Vietovė: Miestas Gini: 0.24



Savivaldybė	Absoliutus sk.	Reikšmė	Apatinis PI	Viršutinis PI
Plungės r. sav.	370	212,6	191,5	235,4



● Panašus ● Blogiau ● Geriau

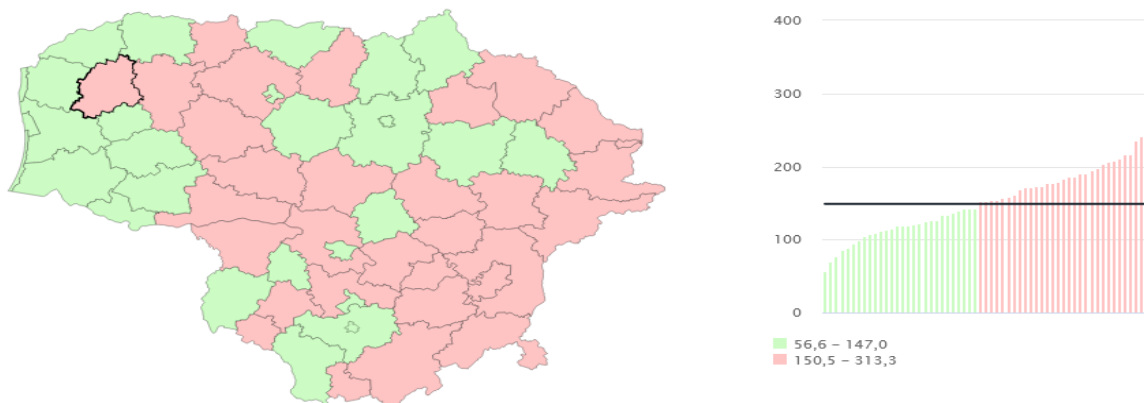
Metai	Kiekis	Reikšmė	Apatinis PI	Viršutinis PI	Kontekstas
2012	197,0	100,3	86,8	115,4	66,2
2013	171,0	88,5	75,7	102,8	74,1
2014	194,0	101,9	88,1	117,4	110,6
2015	195,0	104,0	89,9	119,7	119,2
2016	191,0	104,3	90,1	120,2	122,5
2017	206,0	116,7	101,3	133,7	137,3
2018	223,0	130,3	113,7	148,6	153,5
2019	316,0	187,6	167,5	209,4	182,3
2020	352,0	211,3	189,8	234,6	157,3
2021	370,0	212,6	191,5	235,4	138,1

PLUNGĖS M. RODIKLIS 1,54 KARTO DIDESNIS NEI ŠALIES PLUNGĖS M., LIETUVA

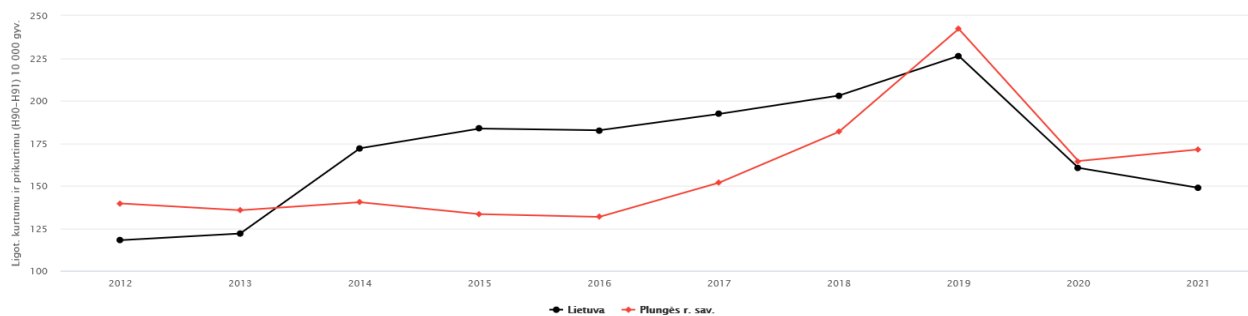
0-17	3,4	7,8
18-44	108,7	79,1
45-64	267,4	182,6
65+	410,2	25,8

LIGOTUMAS KURTUMU IR PRIEKURTUMU (10 TŪKST.)

Ligot. kurtumu ir prikurtimu (H90-H91) 10 000 gyv. Metai: 2021 Vietovė: Miestas Gini: 0.18



Savivaldybė	Absoliutus sk.	Reikšmė	Apatinis PI	Viršutinis PI
Plungės r. sav.	298	171,3	152,4	191,8



● Panašus ● Blogiau ● Geriau

Highcharts.com

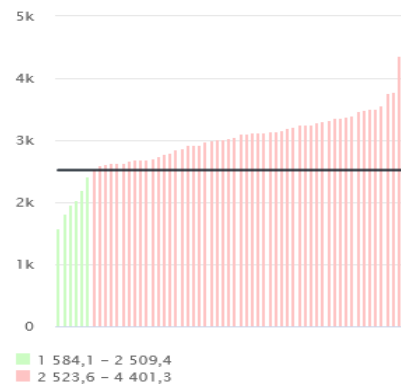
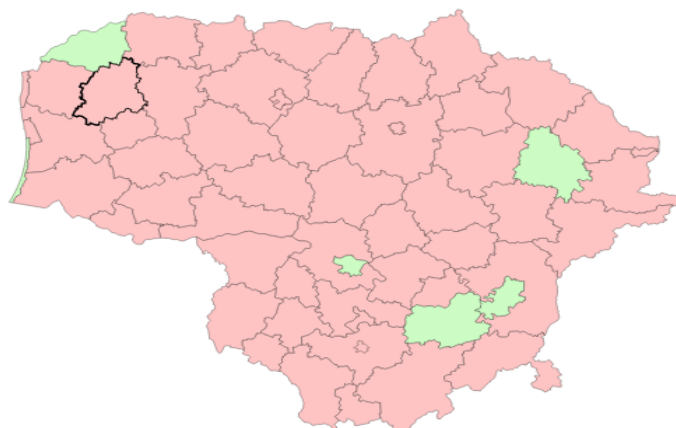
Metai	Kiekis	Reikšmė	Apatinis PI	Viršutinis PI	Kontekstas
2012	274,0	139,6	123,5	157,1	118,0
2013	262,0	135,6	119,7	153,1	121,9
2014	267,0	140,3	124,0	158,2	172,0
2015	250,0	133,3	117,3	150,9	183,6
2016	241,0	131,7	115,6	149,4	182,6
2017	268,0	151,8	134,2	171,1	192,2
2018	311,0	181,7	162,1	203,1	203,0
2019	408,0	242,2	219,3	266,9	226,3
2020	274,0	164,5	145,6	185,2	160,5
2021	298,0	171,3	152,4	191,8	148,8

PLUNGĖS M. RODIKLIS 1,15 KARTO DIDESNIS NEI ŠALIES PLUNGĖS M., LIETUVA

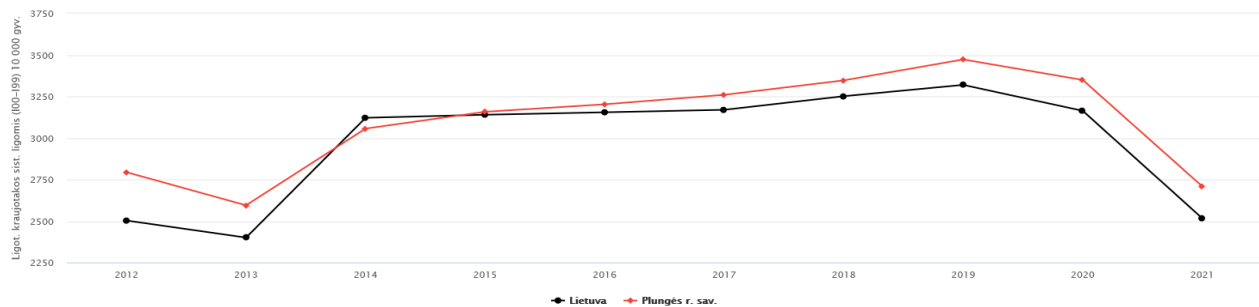
0-17	32,3	34,9
18-44	47,8	34,2
45-64	146	124,9
65+	460,9	426

LIGOTUMAS KRAUJOTAKOS SIST. LIGOMIS (10 TŪKST.)

Ligot. kraujotakos sist. ligomis (100-199) 10 000 gyv. Metai: 2021 Vietovė: Miestas Gini: 0.09



Savivaldybė	Absolutus sk.	Reikšmė	Apatinis PI	Viršutinis PI
Plungės r. sav.	4 713	2 708,5	2 631,7	2 786,9



● Panašus ● Blogiau ● Geriau

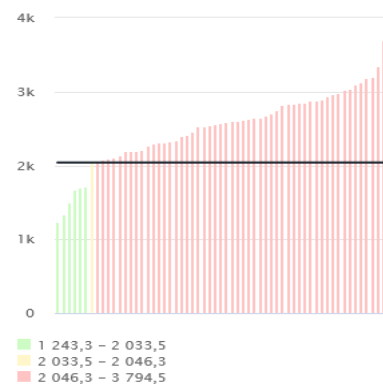
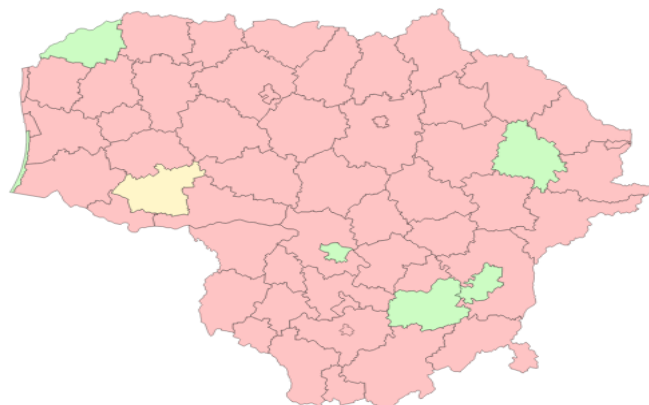
Metai	Kiekis	Reikšmė	Apatinis PI	Viršutinis PI	Kontekstas
2012	5 485,0	2 793,6	2 720,2	2 868,6	2 502,7
2013	5 012,0	2 594,5	2 523,1	2 667,3	2 400,1
2014	5 816,0	3 056,4	2 978,3	3 136,0	3 121,3
2015	5 920,0	3 157,5	3 077,6	3 239,0	3 139,7
2016	5 862,0	3 202,6	3 121,1	3 285,6	3 154,5
2017	5 755,0	3 259,7	3 176,0	3 345,0	3 169,4
2018	5 728,0	3 346,6	3 260,5	3 434,4	3 251,3
2019	5 850,0	3 472,6	3 384,2	3 562,8	3 319,5
2020	5 579,0	3 349,3	3 262,0	3 438,4	3 163,5
2021	4 713,0	2 708,5	2 631,7	2 786,9	2 516,5

PLUNGĖS M. RODIKLIS 1,07 KARTO DIDESNIS NEI ŠALIES PLUNGĖS M., LIETUVA

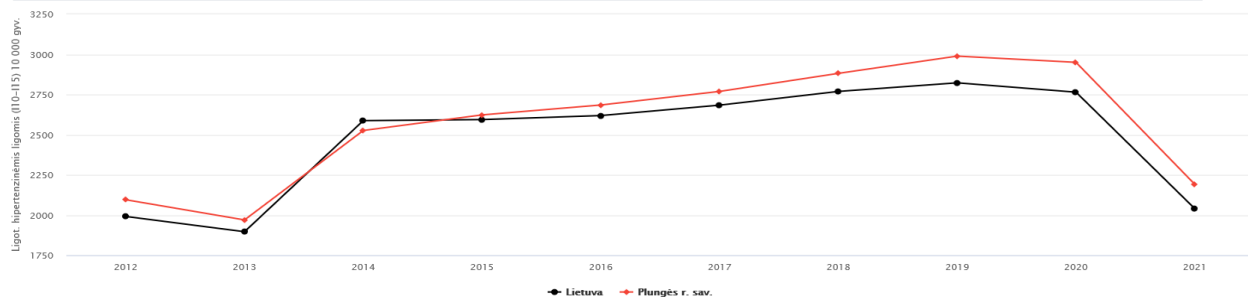
0-17	193,9	259,6
18-44	653,4	625,3
45-64	2985,9	3140,8
65+	6788,5	6780,4

LIGOTUMAS HIPERTENZINĖMIS LIGOMIS (10 TŪKST.)

Ligot. hipertenzinėmis ligomis (I10-I15) 10 000 gyv. Metai: 2021 Vietovė: Miestas Gini: 0.11



Savivaldybė	Absoliutus sk.	Reikšmė	Apatinis PI	Viršutinis PI
Plungės r. sav.	3 813	2 191,3	2 122,2	2 261,9



● Panašus ● Blogiau ● Geriau

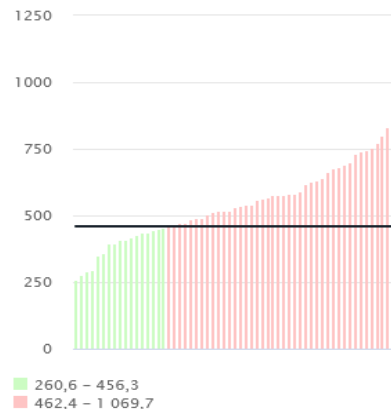
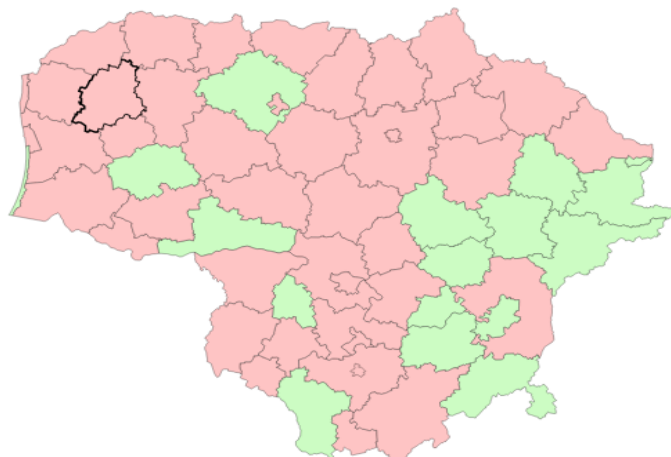
Metai	Kiekis	Reikšmė	Apatinis PI	Viršutinis PI	Kontekstas
2012	4 114,0	2 095,3	2 031,8	2 160,4	1 991,4
2013	3 805,0	1 969,7	1 907,6	2 033,3	1 896,4
2014	4 807,0	2 526,1	2 455,2	2 598,6	2 587,5
2015	4 918,0	2 623,1	2 550,3	2 697,4	2 593,9
2016	4 914,0	2 684,7	2 610,1	2 760,8	2 619,0
2017	4 889,0	2 769,2	2 692,1	2 847,9	2 683,8
2018	4 932,0	2 881,5	2 801,6	2 963,1	2 769,1
2019	5 035,0	2 988,8	2 906,8	3 072,6	2 822,6
2020	4 914,0	2 950,1	2 868,2	3 033,8	2 764,5
2021	3 813,0	2 191,3	2 122,2	2 261,9	2 039,9

PLUNGĖS M. RODIKLIS 1,07 KARTO DIDESNIS NEI ŠALIES PLUNGĖS M., LIETUVA

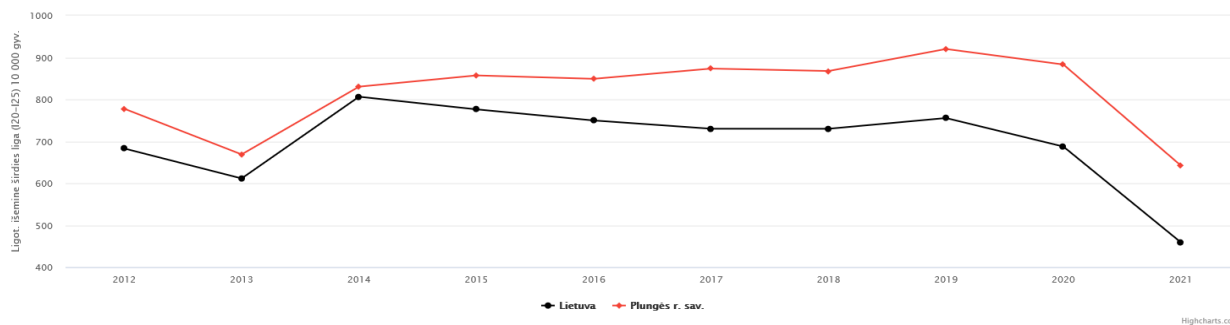
0-17	27,2	32,8
18-44	376,8	371,9
45-64	2420,7	2658,4
65+	5717,5	5765,6

LIGOTUMAS IŠEMINE ŠIRDIES LIGA (10 TŪKST.)

Ligot. išemine širdies liga (I20-I25) 10 000 gyv. Metai: 2021 Vietovė: Miestas Gini: 0.16



Savivaldybė	Absolutus sk.	Reikšmė	Apatinis PI	Viršutinis PI
Plungės r. sav.	1 118	642,5	605,4	681,3



● Panašus ● Blogiau ● Geriau

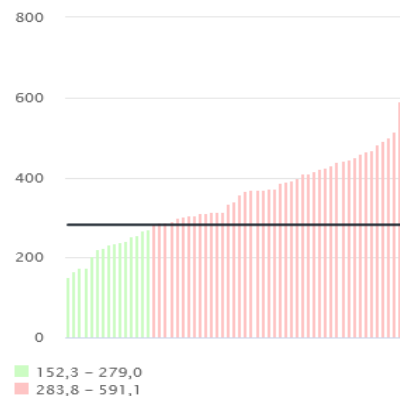
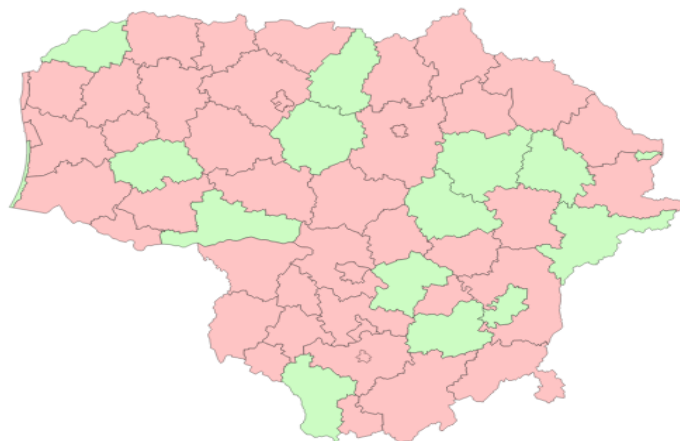
Metai	Kiekis	Reikšmė	Apatinis PI	Viršutinis PI	Kontekstas
2012	1 527,0	777,7	739,2	817,7	682,9
2013	1 292,0	668,8	632,8	706,3	611,5
2014	1 580,0	830,3	789,9	872,3	806,3
2015	1 607,0	857,1	815,7	900,1	776,2
2016	1 554,0	849,0	807,3	892,3	749,7
2017	1 542,0	873,4	830,4	918,1	730,0
2018	1 485,0	867,6	824,0	912,9	729,9
2019	1 550,0	920,1	874,9	967,1	755,5
2020	1 471,0	883,1	838,6	929,4	687,5
2021	1 118,0	642,5	605,4	681,3	459,4

PLUNGĖS M. RODIKLIS 1,4 KARTO DIDESNIS NEI ŠALIES PLUNGĖS M., LIETUVA

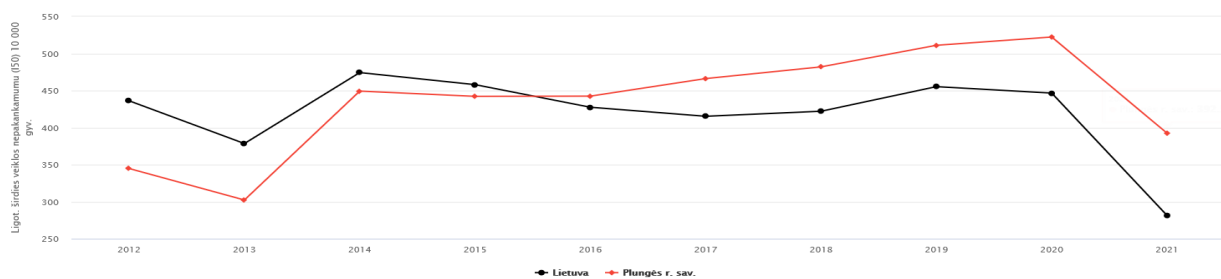
0-17	0	0,7
18-44	19,7	22,3
45-64	384	390,9
65+	2468,7	1706,2

LIGOTUMAS ŠIRDIES NEPAKANKAMUMO LIGOMIS (10 TŪKST.)

Ligot. širdies veiklos nepakankamumu (I50) 10 000 gyv. Metai: 2021 Vietovė: Miestas Gini: 0.17



Savivaldybė	Absoliutus sk.	Reikšmė	Apatinis PI	Viršutinis PI
Plungės r. sav.	683	392,5	363,6	423,1



● Panašus ● Blogiau ● Geriau

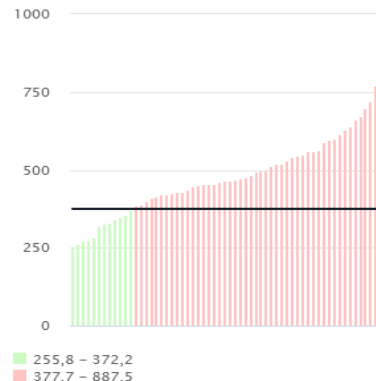
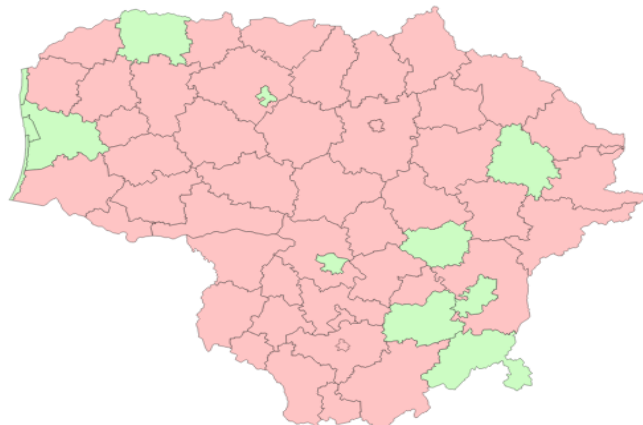
Metai	Kiekis	Reikšmė	Apatinis PI	Viršutinis PI	Kontekstas
2012	677,0	344,8	319,3	371,8	436,2
2013	584,0	302,3	278,3	327,9	378,5
2014	855,0	448,3	419,7	480,5	474,3
2015	829,0	442,2	412,6	473,3	458,0
2016	810,0	442,5	412,6	474,1	427,5
2017	823,0	466,2	434,8	499,1	415,3
2018	825,0	482,0	449,7	516,1	422,1
2019	861,0	511,1	477,5	546,4	455,3
2020	870,0	522,3	488,2	558,2	446,6
2021	683,0	392,5	363,6	423,1	281,4

PLUNGĖS M. RODIKLIS 1,4 KARTO DIDESNIS NEI ŠALIES PLUNGĖS M., LIETUVA

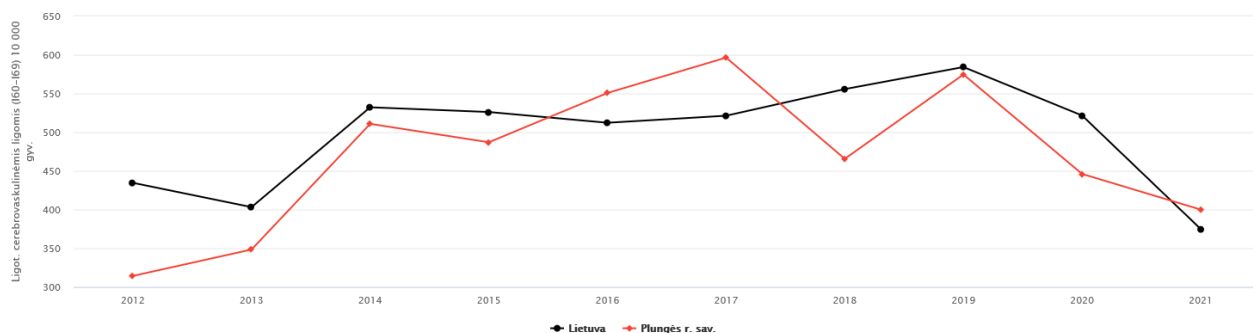
0-17	5,1	7,1
18-44	13,1	11,5
45-64	191	190,9
65+	1676,6	1204,2

LIGOTUMAS CEREBROVASKULINĖMIS LIGOMIS (10 TŪKST.)

Ligot. cerebrovaskulinėmis ligomis (160-169) 10 000 gyv. Metai: 2021 Vietovė: Miestas Gini: 0.15



Savivaldybė	Absolutus sk.	Reikšmė	Apatinis PI	Viršutinis PI
Plungės r. sav.	696	400,0	370,8	430,8



● Panašus ● Blogiau ● Geriau

Highcharts.com

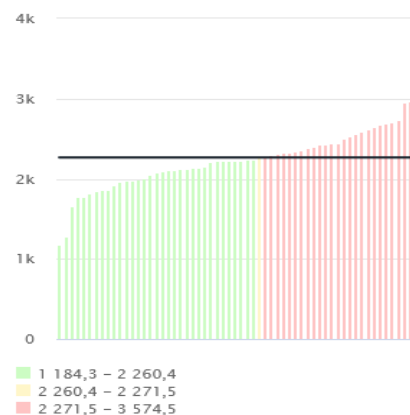
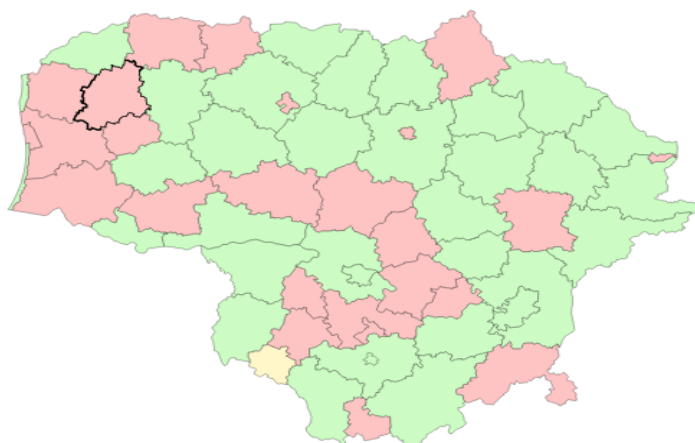
Metai	Kiekis	Reikšmė	Apatinis PI	Viršutinis PI	Kontekstas
2012	617,0	314,3	289,9	340,1	434,6
2013	673,0	348,4	322,6	375,7	403,2
2014	972,0	510,8	479,2	543,9	532,2
2015	913,0	487,0	455,9	519,6	526,1
2016	1 008,0	550,7	517,2	585,8	512,2
2017	1 053,0	596,4	560,9	633,6	521,3
2018	797,0	465,6	433,9	499,1	555,7
2019	968,0	574,6	539,0	612,0	584,2
2020	743,0	446,1	414,6	479,3	521,6
2021	696,0	400,0	370,8	430,8	374,9

PLUNGĖS M. RODIKLIS 1,07 KARTO DIDESNIS NEI ŠALIES PLUNGĖS M., LIETUVA

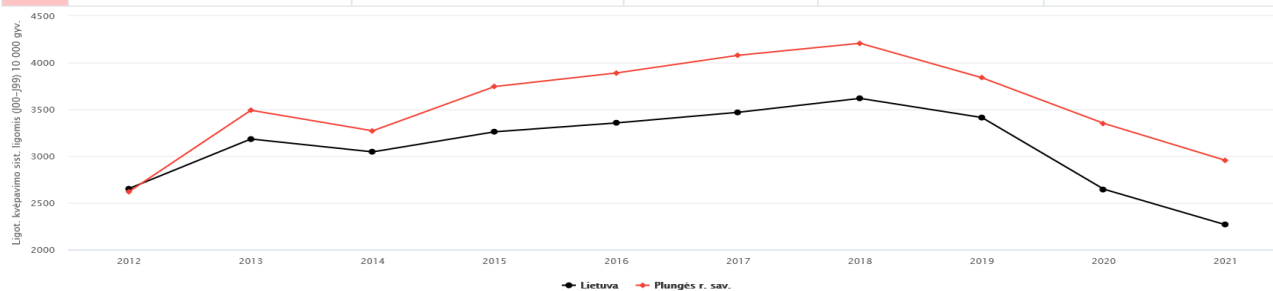
0-17	1,7	1,7
18-44	66,6	27,2
45-64	349,7	260,8
65+	1341	1514,7

LIGOTUMAS KVĖPAVIMO SIST.LIGOMIS (10 TŪKST.)

Ligot. kvėpavimo sist. ligomis (J00–J99) 10 000 gyv. Metai: 2021 Gini: 0.09



Savivaldybė	Absolūtus sk.	Reikšmė	Apatinis PI	Viršutinis PI
Plungės r. sav.	9 885	2 954,5	2 896,5	3 013,3



● Panašus ● Blogiau ● Geriau

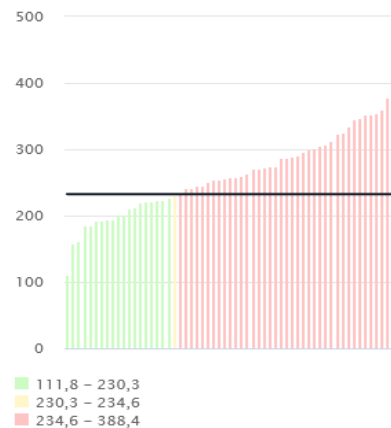
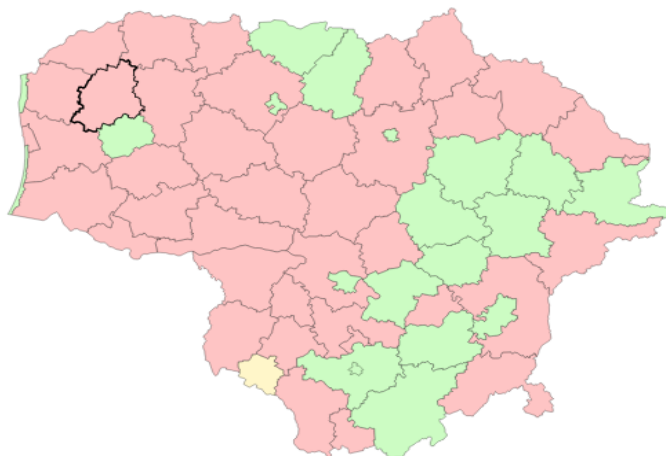
Metai	Kiekis	Reikšmė	Apatinis PI	Viršutinis PI	Kontekstas
2012	9 781,0	2 620,2	2 568,5	2 672,7	2 653,8
2013	12 842,0	3 490,6	3 430,5	3 551,5	3 183,2
2014	11 865,0	3 270,8	3 212,3	3 330,2	3 045,5
2015	13 397,0	3 744,0	3 680,8	3 807,9	3 260,1
2016	13 662,0	3 889,4	3 824,5	3 955,2	3 355,1
2017	13 957,0	4 078,4	4 011,0	4 146,6	3 468,7
2018	14 092,0	4 207,1	4 137,9	4 277,1	3 617,6
2019	12 720,0	3 838,5	3 772,1	3 905,8	3 412,9
2020	10 994,0	3 350,5	3 288,2	3 413,7	2 646,8
2021	9 885,0	2 954,5	2 896,5	3 013,3	2 266,0

PLUNGĖS M. RODIKLIS 1,3 KARTO DIDESNIS NEI ŠALIES PLUNGĖS M., LIETUVA

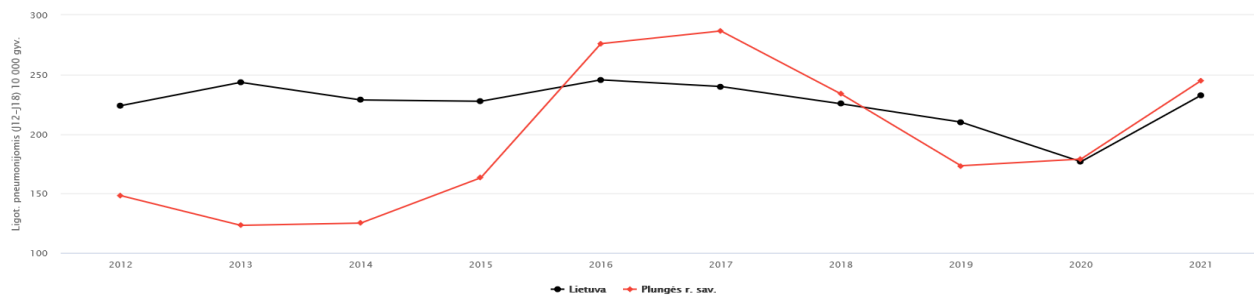
0-17	3039,6	3854,2
18-44	2694	1934,6
45-64	3520,8	1914
65+	2431,4	1928,9

LIGOTUMAS PNEUMONIJOMIS (10 TŪKST.)

Ligot. pneumonijomis (J12–J18) 10 000 gyv. Metai: 2021 Vietovė: Miestas Gini: 0.13



Savivaldybė	Absoliutus sk.	Reikšmė	Apatinis PI	Viršutinis PI
Plungės r. sav.	426	244,8	222,1	269,2



● Panašus ● Blogiau ● Geriau

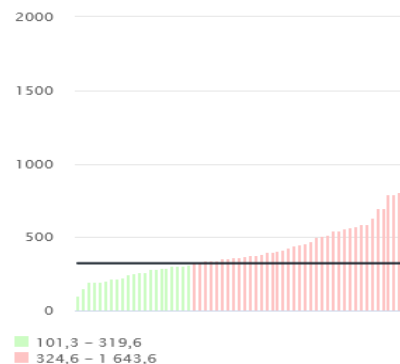
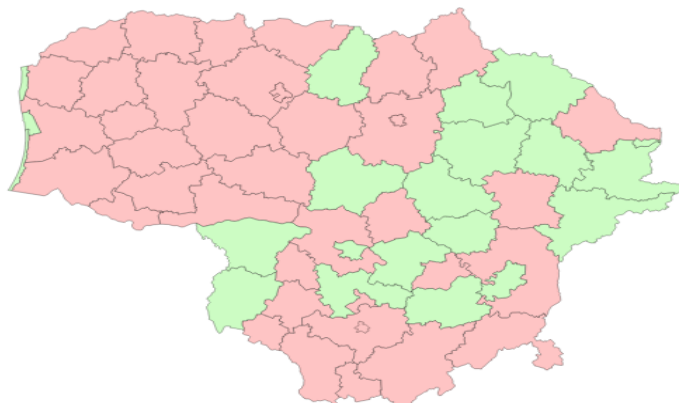
Metai	Kleikis	Reikšmė	Apatinis PI	Viršutinis PI	Kontekstas	
2012	●	291,0	148,2	131,7	166,3	223,8
2013	●	238,0	123,2	108,0	139,9	243,4
2014	●	238,0	125,1	109,7	142,0	228,6
2015	●	306,0	163,2	145,4	182,6	227,5
2016	●	505,0	275,9	252,4	301,0	245,5
2017	●	506,0	286,6	262,2	312,7	239,9
2018	●	400,0	233,7	211,4	257,8	225,4
2019	●	292,0	173,3	154,0	194,4	210,0
2020	●	298,0	178,9	159,2	200,4	176,7
2021	●	426,0	244,8	222,1	269,2	232,5

PLUNGĖS M. RODIKLIS 1,05 KARTO DIDESNIS NEI ŠALIES PLUNGĖS M., LIETUVA

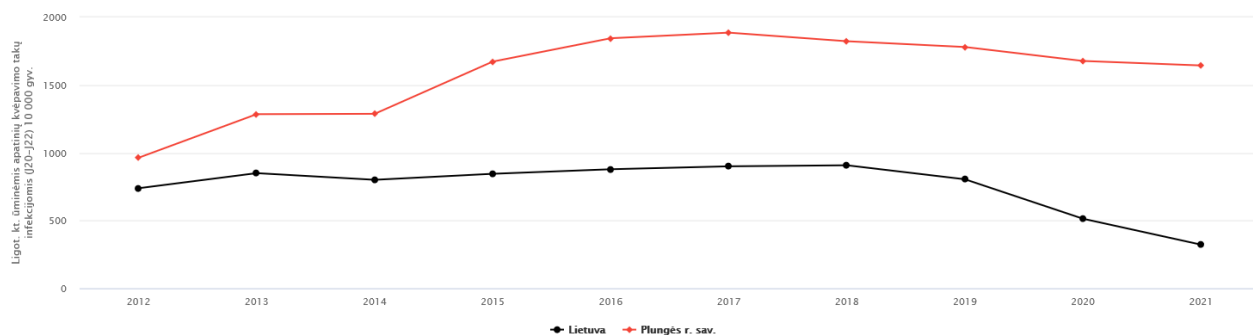
0-17	71,4	111,9
18-44	84,8	75,9
45-64	263,5	251
65+	633,9	616,7

LIGOTUMAS ŪM. APATINIŲ KVĖPAVIMO TAKŲ INFEKCIJOMIS (10 TŪKST.)

Ligot. kt. ūminėmis apatinių kvėpavimo takų infekcijomis (J20–J22) 10 000 gyv. Metai: 2021 Vietovė: Miestas Gini: 0.26



Savivaldybė	Absolūtus sk.	Reikšmė	Apatinis PI	Viršutinis PI
Plungės r. sav.	2 860	1 643,6	1 583,9	1 704,9



● Panašus ● Blogiau ● Geriau

Highcharts.com

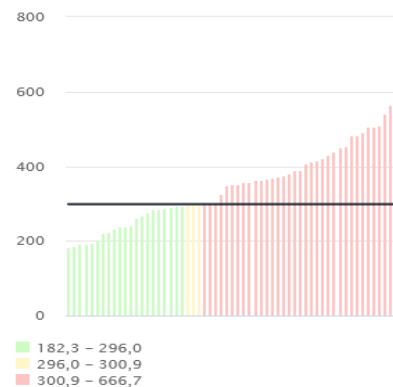
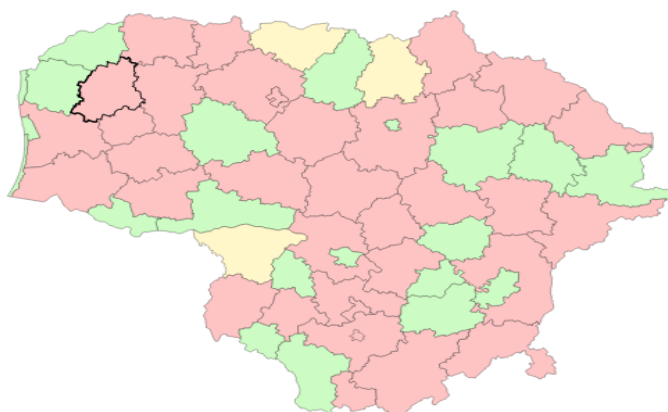
Metai	Kiekis	Reikšmė	Apatinis PI	Viršutinis PI	Kontekstas
2012	1 891,0	963,1	920,2	1 007,5	738,2
2013	2 481,0	1 284,3	1 234,2	1 335,8	849,4
2014	2 449,0	1 287,0	1 236,5	1 339,0	800,3
2015	3 135,0	1 672,1	1 614,1	1 731,7	844,6
2016	3 376,0	1 844,4	1 782,7	1 907,7	878,2
2017	3 329,0	1 885,6	1 822,1	1 950,7	899,8
2018	3 119,0	1 822,3	1 758,9	1 887,4	907,4
2019	2 998,0	1 779,7	1 716,5	1 844,5	804,2
2020	2 793,0	1 676,8	1 615,2	1 740,1	513,3
2021	2 860,0	1 643,6	1 583,9	1 704,9	322,1

PLUNGĖS M. RODIKLIS 5,1 KARTO DIDESNIS NEI ŠALIES PLUNGĖS M., LIETUVA

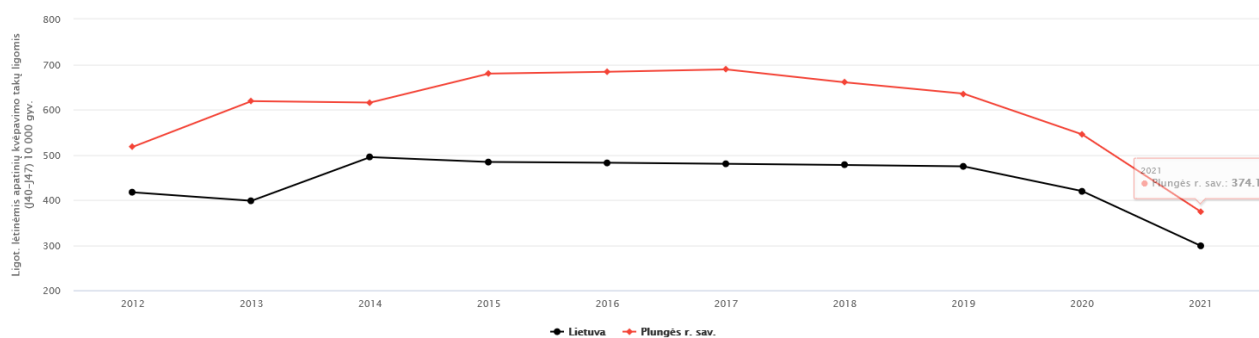
0-17	950,8	625
18-44	1653,5	225,9
45-64	2350,1	342,5
65+	793,6	292

LIGOTUMAS LĒTINĒMIS APATINIŲ KVĖPAVIMO TAKŲ LIGOMIS (10 TŪKST.)

Ligot. lėtinėmis apatinių kvėpavimo takų ligomis (J40–J47) 10 000 gyv. Metai: 2021 Vietovė: Miestas Gini: 0.18



Savivaldybė	Absolūtus sk.	Reikšmė	Apatinis PI	Viršutinis PI
Plungės r. sav.	651	374,1	345,9	404,0



● Panašus ● Blogiau ● Geriau

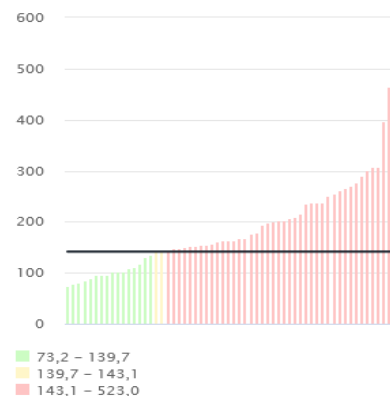
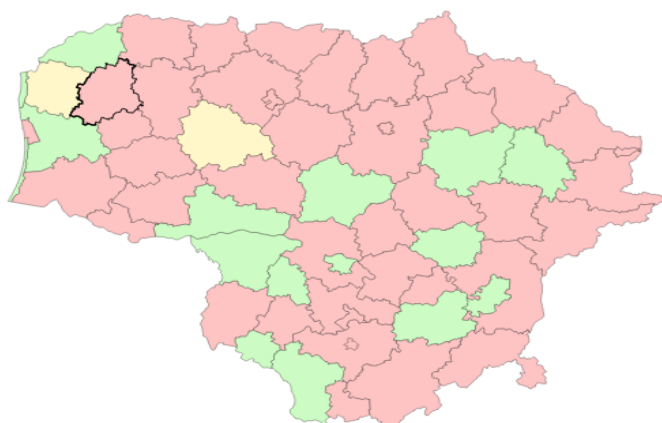
Metai	Kiekis	Reikšmė	Apatinis PI	Viršutinis PI	Kontekstas
2012	1016,0	517,5	486,1	550,3	416,8
2013	1195,0	618,6	584,0	654,7	398,1
2014	1171,0	615,4	580,6	651,7	494,7
2015	1274,0	679,5	642,7	717,9	484,0
2016	1251,0	683,5	646,1	722,4	482,3
2017	1216,0	688,8	650,6	728,6	479,9
2018	1130,0	660,2	622,3	699,8	477,3
2019	1070,0	635,2	597,7	674,4	474,3
2020	908,0	545,1	510,2	581,8	419,6
2021	651,0	374,1	345,9	404,0	288,5

PLUNGĖS M. RODIKLIS 1,25 KARTO DIDESNIS NEI ŠALIES
PLUNGĖS M., LIETUVA

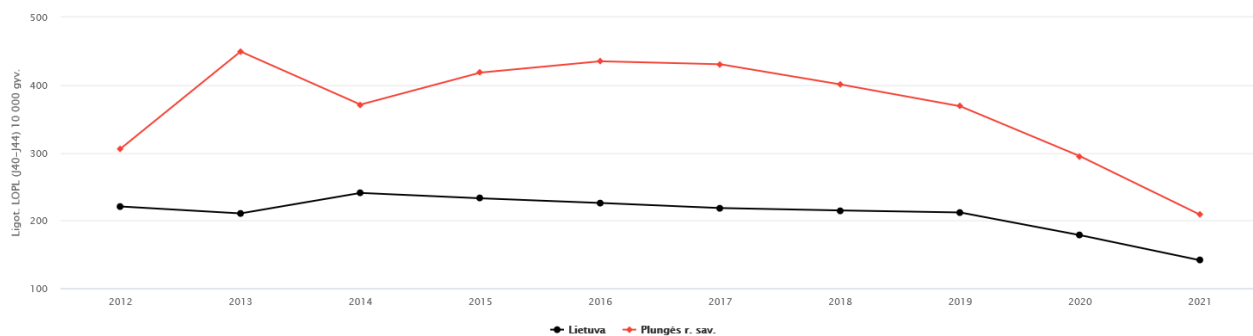
0-17	149,7	275,7
18-44	105	111,2
45-64	409,5	313,6
65+	868,1	633,2

LIGOTUMAS LOPL (10 TŪKST.)

Ligot. LOPL (J40-J44) 10 000 gyv. Metai: 2021 Vietovė: Miestas Gini: 0.25



Savivaldybė	Absoliutus sk.	Reikšmė	Apatinis PI	Viršutinis PI
Plungės r. sav.	363	208,6	187,7	231,2



● Panašus ● Blogiau ● Geriau

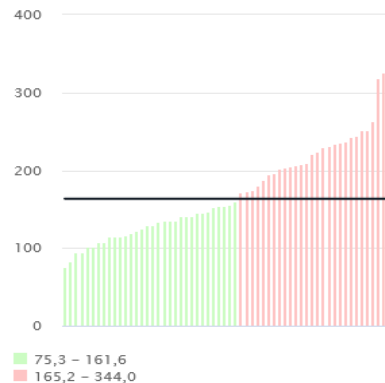
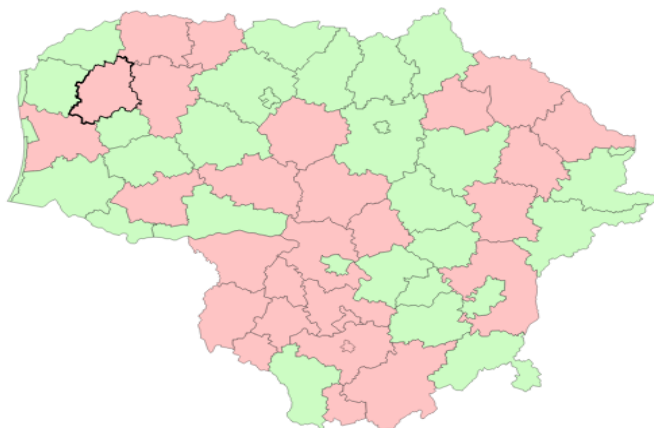
Metai	Kiekis	Reikšmė	Apatinis PI	Viršutinis PI	Kontekstas
2012	601,0	306,1	282,1	331,6	220,7
2013	868,0	449,3	419,9	480,2	210,5
2014	706,0	371,0	344,1	399,4	240,7
2015	784,0	418,2	389,4	448,5	232,8
2016	796,0	434,9	405,2	466,2	225,9
2017	760,0	430,5	400,4	462,2	218,4
2018	686,0	400,8	371,4	431,9	214,9
2019	621,0	368,6	340,2	398,8	211,9
2020	491,0	294,8	269,3	322,0	178,4
2021	363,0	208,6	187,7	231,2	141,4

PLUNGĖS M. RODIKLIS 1,47 KARTO DIDESNIS NEI ŠALIES PLUNGĖS M., LIETUVA

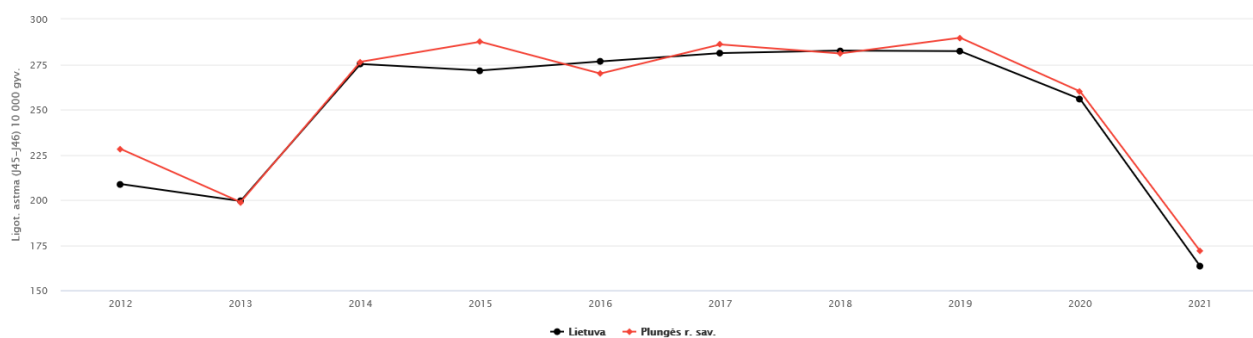
0-17	1,7	8,8
18-44	46,9	50,2
45-64	243,9	185,7
65+	586,2	409,5

LIGOTUMAS ASTMA (10 TŪKST.)

Ligot. astma (J45-J46) 10 000 gyv. Metai: 2021 Vietovė: Miestas Gini: 0.20



Savivaldybė	Absoliutus sk.	Reikšmė	Apatinis PI	Viršutinis PI
Plungės r. sav.	299	171,8	152,9	192,5



● Panašus ● Blogiau ● Geriau

Highcharts.com

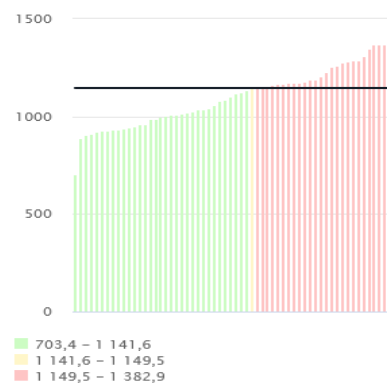
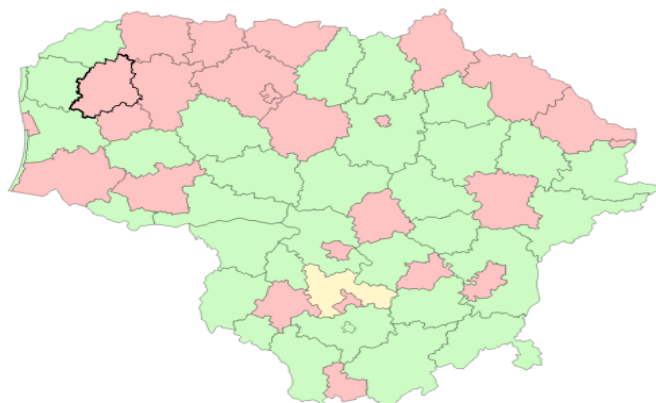
Metai		Kiekis	Reikšmė	Apatinis PI	Viršutinis PI	Kontekstas
2012	●	448,0	228,2	207,5	250,3	208,8
2013	●	384,0	198,8	179,4	219,7	199,4
2014	●	526,0	276,4	253,3	301,1	275,2
2015	●	539,0	287,5	263,7	312,8	271,6
2016	●	494,0	269,9	246,6	294,8	276,6
2017	●	505,0	286,0	261,6	312,1	281,2
2018	●	481,0	281,0	256,5	307,3	282,6
2019	●	488,0	289,7	264,5	316,6	282,3
2020	●	433,0	260,0	236,0	285,6	255,8
2021	●	299,0	171,8	152,9	192,5	163,4

PLUNGĖS M. RODIKLIS 1,05 KARTO DIDESNIS NEI ŠALIES
PLUNGĖS M., LIETUVA

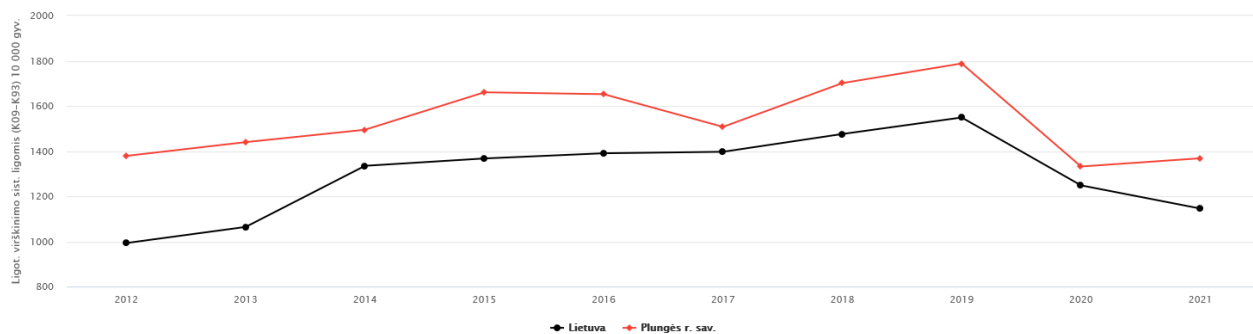
0-17	149,7	267,7
18-44	59,1	62,9
45-64	166,5	137,2
65+	305,8	242,2

LIGOTUMAS VIRŠKINIMO SIST. LIGOMIS (10 TŪKST.) (TAI ANTRAS PRASČIAUSIAS RODIKLIS ŠALYJE)

Ligot. virškinimo sist. ligomis (K09–K93) 10 000 gyv. Metai: 2021 Gini: 0.08



Savivaldybė	Absoliutus sk.	Reikšmė	Apatinis PI	Viršutinis PI
Plungės r. sav.	4 578	1 368,3	1 328,9	1 408,5



● Panašus ● Blogiau ● Geriau

Highcharts.com

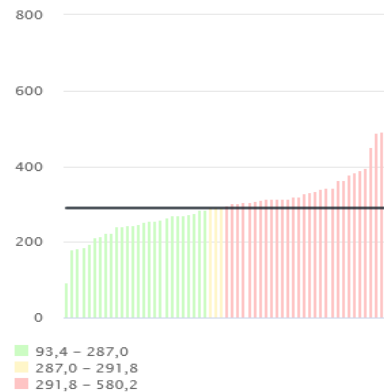
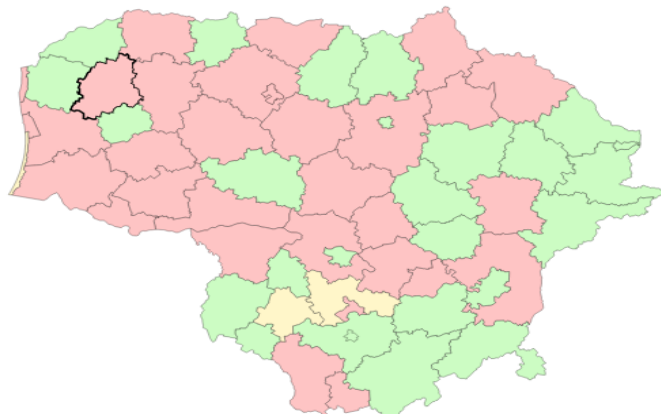
Metai	Kleikis	Reikšmė	Apatinis PI	Viršutinis PI	Kontekstas	
2012	●	5 147,0	1 378,8	1 341,4	1 417,0	992,8
2013	●	5 297,0	1 439,8	1 401,3	1 479,1	1 064,2
2014	●	5 422,0	1 494,7	1 455,2	1 535,0	1 334,9
2015	●	5 942,0	1 660,6	1 618,6	1 703,3	1 367,5
2016	●	5 804,0	1 652,3	1 610,1	1 695,4	1 390,5
2017	●	5 159,0	1 507,5	1 466,7	1 549,2	1 397,1
2018	●	5 699,0	1 701,4	1 657,5	1 746,2	1 475,9
2019	●	5 926,0	1 788,3	1 743,0	1 834,4	1 549,0
2020	●	4 370,0	1 331,8	1 292,6	1 371,9	1 248,3
2021	●	4 578,0	1 368,3	1 328,9	1 408,5	1 145,6

PLUNGĖS M. RODIKLIS 1,19 KARTO DIDESNIS NEI ŠALIES PLUNGĖS M., LIETUVA

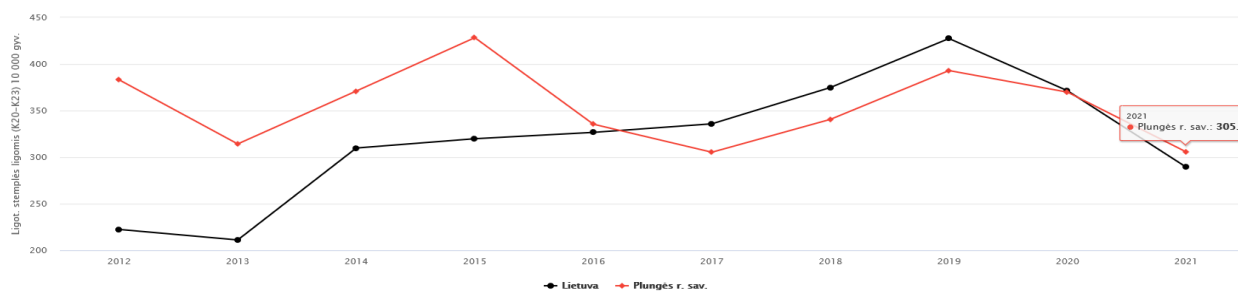
0-17	775,6	982,3
18-44	934,6	896,8
45-64	1602,7	1206,6
65+	2221,1	1610,4

LIGOTUMAS STEMPLĖS LIGOMIS (10 TŪKST.)

Ligot. stemplės ligomis (K20–K23) 10 000 gyv. Metai: 2021 Vietovė: Miestas Gini: 0.15



Savivaldybė	Absoliutus sk.	Reikšmė	Apatinis PI	Viršutinis PI
Plungės r. sav.	532	305,7	280,3	332,8



● Panašus ● Blogiau ● Geriau

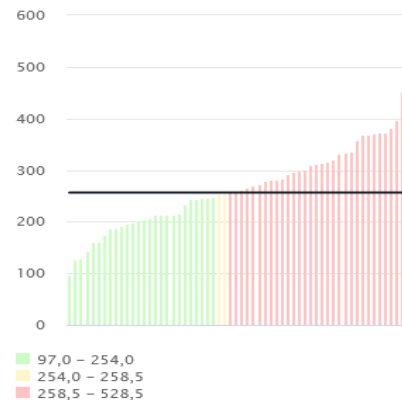
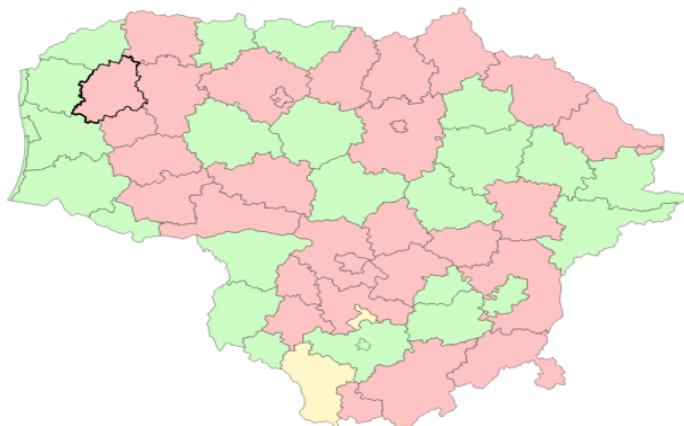
Metai	Kiekis	Reikšmė	Apatinis PI	Viršutinis PI	Kontekstas
2012	752,0	383,0	356,1	411,4	222,4
2013	607,0	314,2	289,7	340,2	211,1
2014	706,0	371,0	344,1	399,4	309,8
2015	803,0	428,3	399,2	459,0	319,8
2016	614,0	335,4	309,4	363,1	326,6
2017	539,0	305,3	280,1	332,2	335,8
2018	583,0	340,6	313,5	369,4	374,8
2019	662,0	393,0	363,6	424,1	427,4
2020	616,0	369,8	341,2	400,2	371,3
2021	532,0	305,7	280,3	332,8	289,4

PLUNGĖS M. RODIKLIS 1,05 KARTO DIDESNIS NEI ŠALIES PLUNGĖS M., LIETUVA

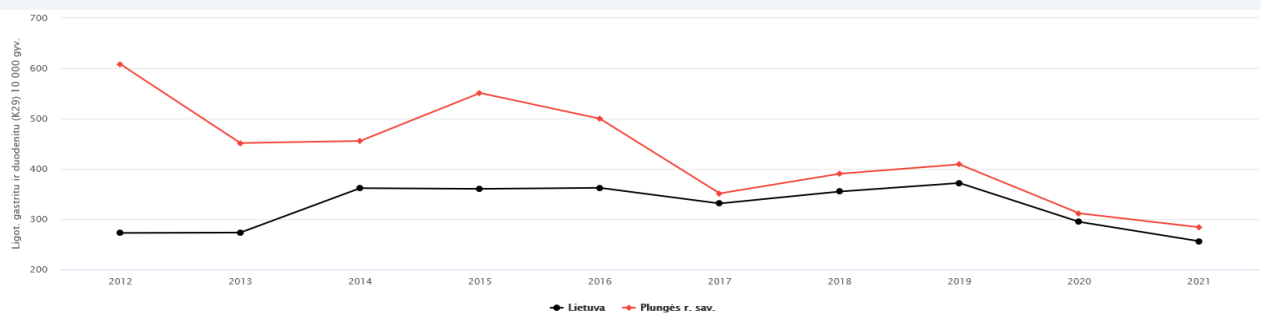
0-17	158,2	152
18-44	229,7	222,6
45-64	366,4	325
65+	384,8	413,5

LIGOTUMAS GASTRITU IR DUODENITU (10 TŪKST.)

Ligot. gastritu ir duodenitu (K29) 10 000 gyv. Metai: 2021 Vietovė: Miestas Gini: 0.17



Savivaldybė	Absolūtus sk.	Reikšmė	Apatinis PI	Viršutinis PI
Plungės r. sav.	494	283,9	259,4	310,1



● Panašus ● Blogiau ● Geriau

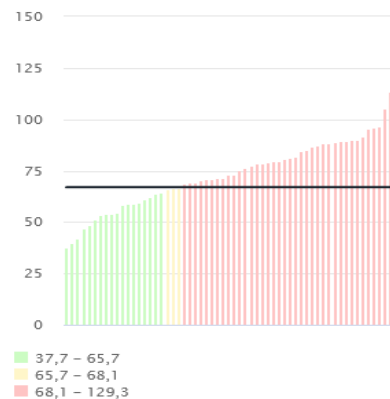
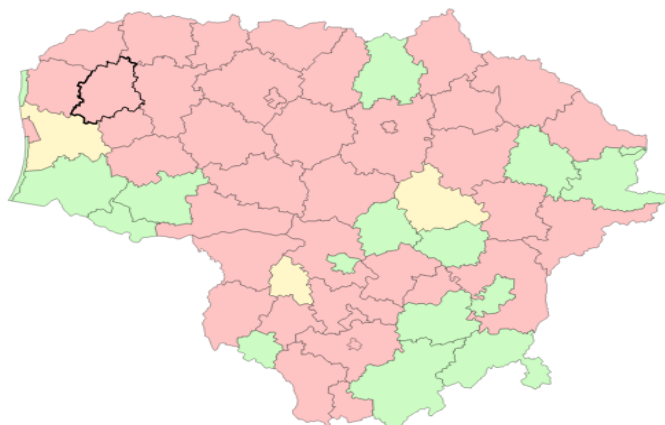
Metai	Kiekis	Reikšmė	Apatinis PI	Viršutinis PI	Kontekstas
2012	1194,0	608,1	574,1	643,6	272,6
2013	872,0	451,4	421,9	482,4	273,3
2014	867,0	455,6	425,8	487,0	361,7
2015	1033,0	551,0	517,9	585,6	360,3
2016	915,0	499,9	468,0	533,4	362,3
2017	620,0	351,2	324,1	379,9	331,2
2018	668,0	390,3	361,2	421,0	354,9
2019	689,0	409,0	379,0	440,7	371,9
2020	519,0	311,6	285,3	339,6	294,6
2021	494,0	283,9	259,4	310,1	256,2

PLUNGĖS M. RODIKLIS 1,1 KARTO DIDESNIS NEI ŠALIES PLUNGĖS M., LIETUVA

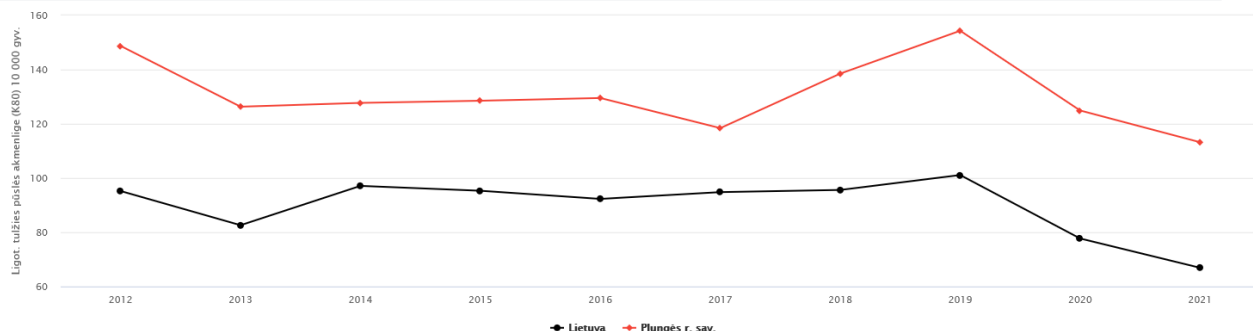
0-17	163,3	178,5
18-44	220,3	206,4
45-64	337	255,5
65+	343,1	383,9

LIGOTUMAS TULŽIES PŪSLĒS AKMENLIGE (10 TŪKST.) (TAI ANTRAS PAGAL PRASTUMĄ RODIKLIS ŠALYJE)

Ligot. tulžies pūslės akmenlige (K80) 10 000 gyv. Metai: 2021 Vietovė: Miestas Gini: 0.13



Savivaldybė	Absolutus sk.	Reikšmė	Apatinis PI	Viršutinis PI
Plungės r. sav.	197	113,2	98,0	130,2



● Panašus ● Blogiau ● Geriau

Highcharts.com

Metai	Kiekis	Reikšmė	Apatinis PI	Viršutinis PI	Kontekstas
2012	292,0	148,7	132,2	166,8	95,2
2013	244,0	126,3	111,0	143,2	82,6
2014	243,0	127,7	112,1	144,8	97,1
2015	241,0	128,5	112,8	145,8	95,3
2016	237,0	129,5	113,5	147,1	92,3
2017	209,0	118,4	102,9	135,6	94,8
2018	237,0	138,5	121,4	157,3	95,6
2019	260,0	154,3	138,1	174,3	101,1
2020	208,0	124,9	108,5	143,0	77,7
2021	197,0	113,2	98,0	130,2	66,9

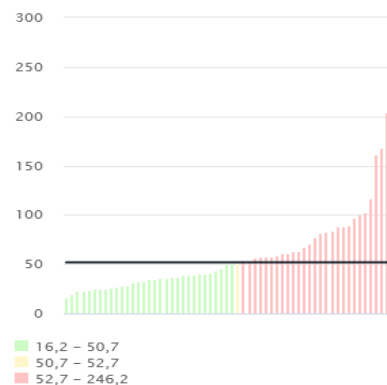
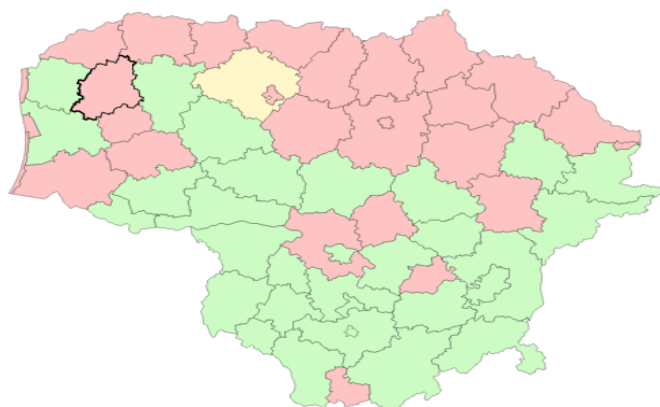
PLUNGĖS M. RODIKLIS 1,7 KARTO DIDESNIS NEI ŠALIES PLUNGĖS M., LIETUVA

0-17	6,8	3,8
18-44	45,9	35
45-64	133,2	84,7

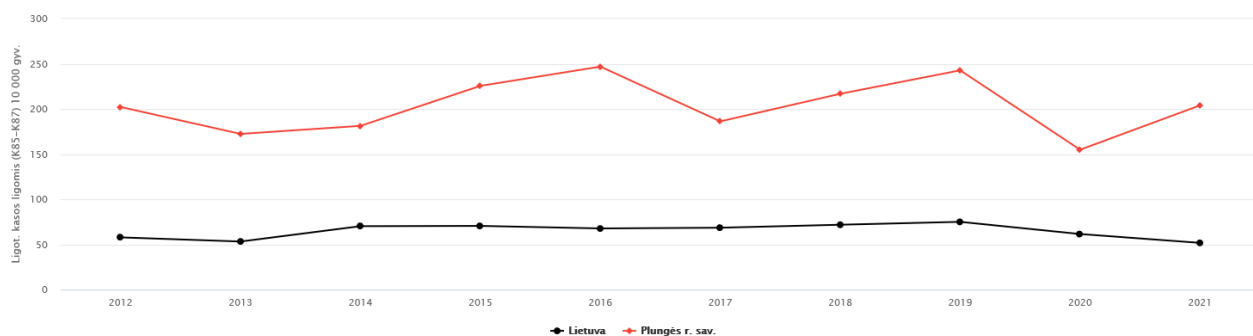
65+ 243,1 145,1

LIGOTUMAS KASOS LIGOMIS (10 TŪKST.)
(TAI ANTRAS PAGAL PRASTUMĄ RODIKLIS ŠALYJE)

Ligot. kasos ligomis (K85–K87) 10 000 gyv. Metai: 2021 Vietovė: Miestas Gini: 0.35



Savivaldybė	Absoliutus sk.	Reikšmė	Apatinis PI	Viršutinis PI
Plungės r. sav.	355	204,0	183,3	226,4



● Panašus ● Blogiau ● Geriau

Highcharts.com

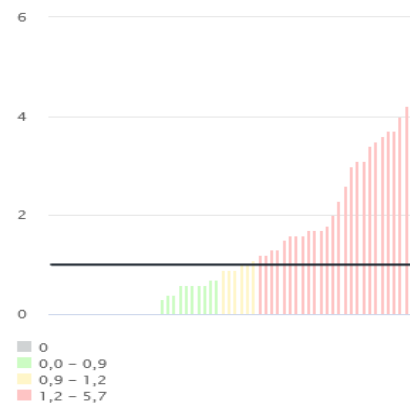
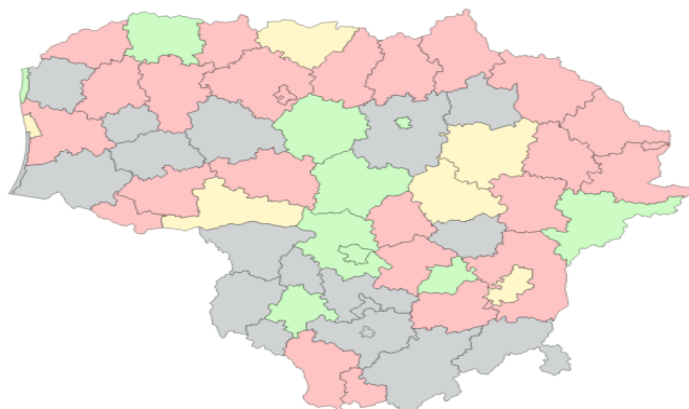
Metai		Kiekis	Reikšmė	Apatinis PI	Viršutinis PI	Kontekstas
2012	●	397,0	202,2	182,8	223,1	57,8
2013	●	333,0	172,4	154,4	191,9	53,2
2014	●	345,0	181,3	162,7	201,5	70,2
2015	●	423,0	225,6	204,6	248,2	70,5
2016	●	452,0	246,9	224,7	270,8	67,7
2017	●	329,0	186,3	166,8	207,6	68,5
2018	●	371,0	216,8	195,3	240,0	71,8
2019	●	409,0	242,8	219,8	267,5	75,0
2020	●	258,0	154,9	136,6	175,0	61,5
2021	●	355,0	204,0	183,3	226,4	51,7

PLUNGĖS M. RODIKLIS 3,9 KARTO DIDESNIS NEI ŠALIES
PLUNGĖS M., LIETUVA

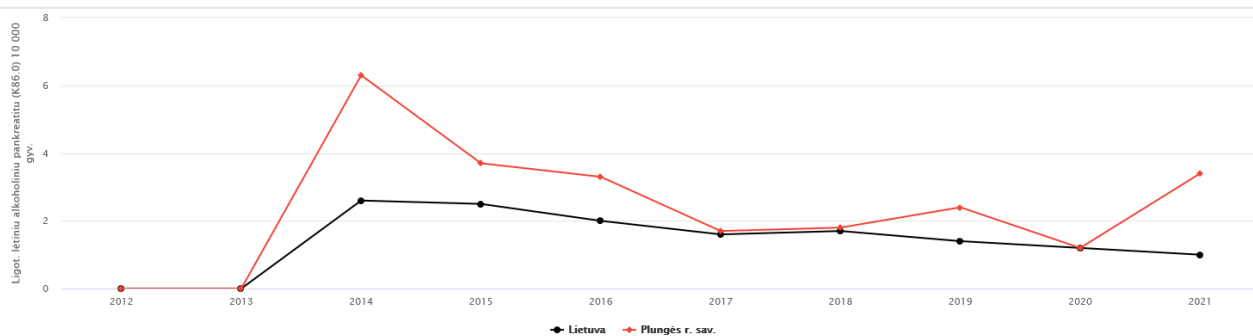
0-17 6,8 2,3
18-44 66,6 29,4
45-64 264,5 71,9
65+ 438,5 106,9

LIGOTUMAS LĒTINIŲ ALKOHOLINIŲ PANKRETITU (10 TŪKST.)

Ligot. lētinu alkoholiniu pankreatitu (K86.0) 10 000 gyv. Metai: 2021 Vietovė: Miestas Gini: 0.57



Savivaldybė	Absolūtus sk.	Reikšmė	Apatinis PI	Viršutinis PI
Plungės r. sav.	6	3,4	1,3	7,5



● Panašus ● Blogiau ● Geriau

Metai	Kleikis	Reikšmė	Apatinis PI	Viršutinis PI	Kontekstas	
2012	●	0,0	0,0	0,0	0,0	
2013	●	0,0	0,0	0,0	0,0	
2014	●	12,0	6,3	3,3	11,0	2,6
2015	●	7,0	3,7	1,5	7,7	2,5
2016	●	6,0	3,3	1,2	7,1	2,0
2017	●	3,0	1,7	0,3	5,0	1,6
2018	●	3,0	1,8	0,4	5,1	1,7
2019	●	4,0	2,4	0,6	6,1	1,4
2020	●	2,0	1,2	0,1	4,3	1,2
2021	●	6,0	3,4	1,3	7,5	1,0

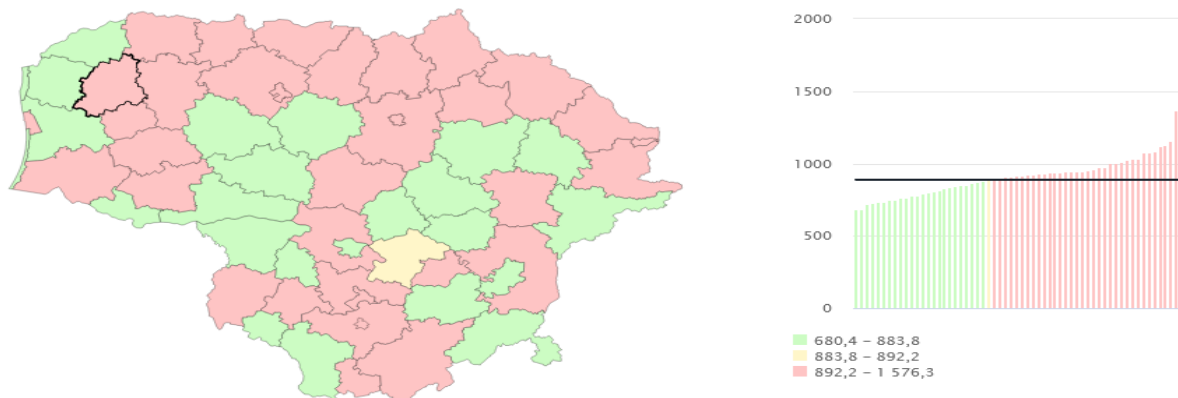
PLUNGĖS M. RODIKLIS 3,4 KARTO DIDESNIS NEI ŠALIES

PLUNGĖS M., LIETUVA

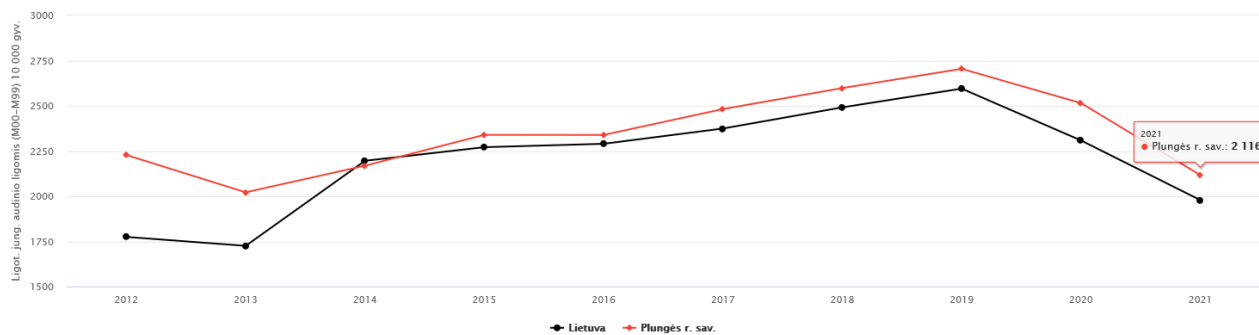
18-44	0,9	1,3
45-64	3,9	2,5
65+	7,5	0,9

LIGOTUMAS ARTROPATIJOMIS (10 TŪKST.)

Ligot. artropatijomis (M00–M25) 10 000 gyv. Metai: 2021 Vietovė: Miestas Gini: 0.09



Savivaldybė	Absolutus sk.	Reikšmė	Apatinis PI	Viršutinis PI
Plungės r. sav.	1 644	944,8	899,6	991,6



● Panašus ● Blogiau ● Geriau

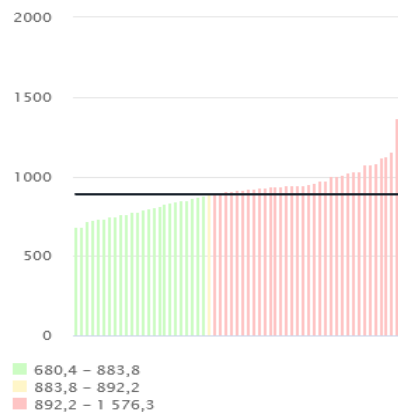
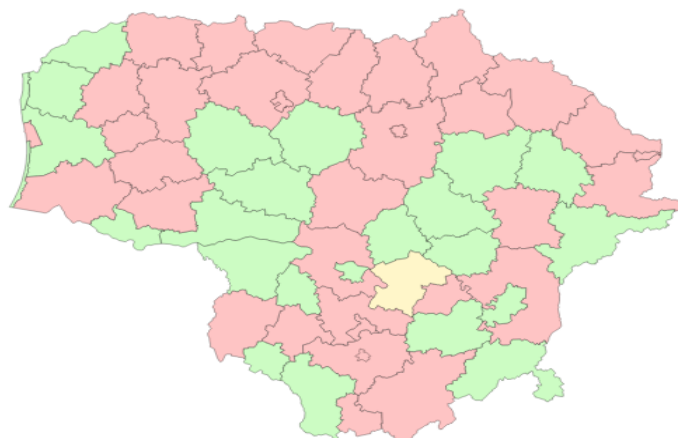
Metai	Kiekis	Reikšmė	Apatinis PI	Viršutinis PI	Kontekstas
2012	4 373,0	2 227,3	2 161,7	2 294,3	1 774,2
2013	3 904,0	2 020,9	1 958,0	2 085,3	1 724,8
2014	4 126,0	2 168,3	2 102,6	2 235,5	2 185,4
2015	4 385,0	2 338,8	2 270,1	2 409,1	2 270,5
2016	4 280,0	2 338,3	2 268,8	2 409,4	2 289,3
2017	4 381,0	2 481,5	2 408,5	2 556,0	2 373,8
2018	4 446,0	2 597,6	2 521,8	2 675,1	2 490,8
2019	4 555,0	2 703,9	2 625,9	2 783,6	2 594,4
2020	4 188,0	2 514,3	2 438,7	2 591,6	2 307,7
2021	3 682,0	2 116,0	2 048,2	2 185,4	1 977,8

PLUNGĖS M. RODIKLIS 1,07 KARTO DIDESNIS NEI ŠALIES PLUNGĖS M., LIetuva

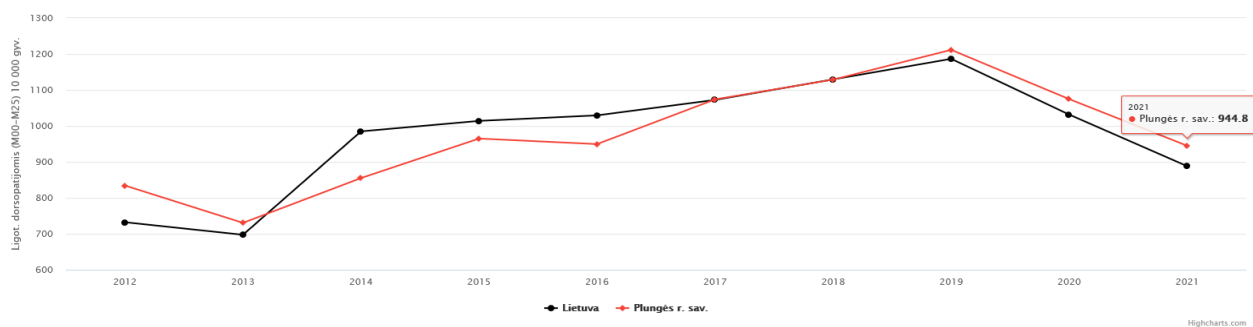
0-17	853,9	893,9
18-44	1493,3	1435,8
45-64	2818,4	2578,6
65+	2334,2	2773,5

LIGOTUMAS DORSOPATIJOMIS (10 TŪKST.)

Ligot. dorsopatijomis (M00-M25) 10 000 gyv. Metai: 2021 Vietovė: Miestas Gini: 0.09



Savivaldybė	Absolūtus sk.	Reikšmė	Apatinis PI	Viršutinis PI
Plungės r. sav.	1 644	944,8	899,6	991,6



● Panašus ● Blogiau ● Geriau

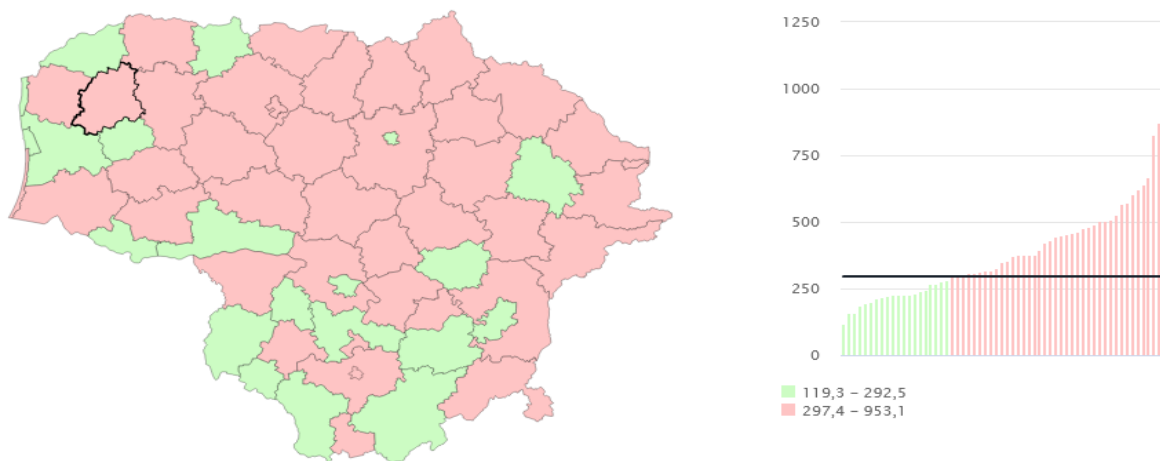
Metai	Kiekis	Reikšmė	Apatinis PI	Viršutinis PI	Kontekstas
2012	1 638,0	834,3	794,3	875,7	732,2
2013	1 411,0	730,4	692,8	769,5	697,3
2014	1 627,0	855,0	814,0	897,6	984,9
2015	1 809,0	964,9	920,9	1 010,4	1 014,0
2016	1 738,0	949,5	905,4	995,2	1 029,4
2017	1 896,0	1 073,9	1 026,1	1 123,4	1 072,4
2018	1 932,0	1 128,8	1 079,0	1 180,3	1 129,5
2019	2 041,0	1 211,6	1 159,6	1 265,3	1 186,6
2020	1 790,0	1 074,6	1 025,4	1 125,6	1 031,5
2021	1 644,0	944,8	899,6	991,6	888,0

PLUNGĖS M. RODIKLIS 1,06 KARTO DIDESNIS NEI ŠALIES PLUNGĖS M., LIETUVA

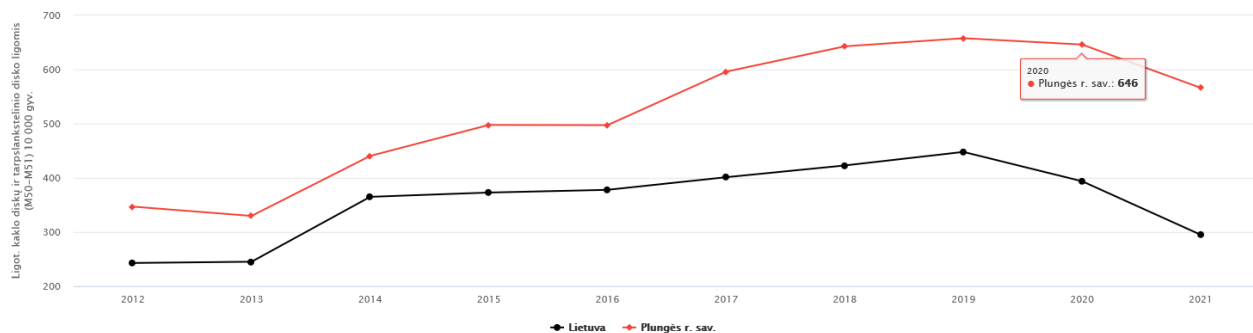
0-17	391,2	482,7
18-44	462,1	431,6
45-64	1241,2	1113,9
65+	1500,6	1536,9

LIGOTUMAS KAKLO DISKŲ IR TARPSLANKSTELINIO DISKO (10 TŪKST.)

Ligot. kaklo diskų ir tarpslankstelinio disko ligomis (M50–M51) 10 000 gyv. Metai: 2021 Vietovė: Miestas Gini: 0.25



Savivaldybė	Absolutus sk.	Reikšmė	Apatinis PI	Viršutinis PI
Plungės r. sav.	985	566,1	531,3	602,5



● Panašus ● Blogiau ● Geriau

Metai	Kiekis	Reikšmė	Apatinis PI	Viršutinis PI	Kontekstas
2012	681,0	346,8	321,3	373,9	242,8
2013	637,0	329,7	304,6	356,4	245,1
2014	838,0	440,4	411,1	471,2	364,9
2015	933,0	497,6	466,2	530,6	372,8
2016	910,0	497,2	465,4	530,5	377,8
2017	1 052,0	595,9	560,4	633,0	401,1
2018	1 100,0	642,7	605,3	681,8	422,8
2019	1 108,0	657,7	619,6	697,6	447,8
2020	1 076,0	646,0	607,9	685,8	393,7
2021	985,0	566,1	531,3	602,5	294,9

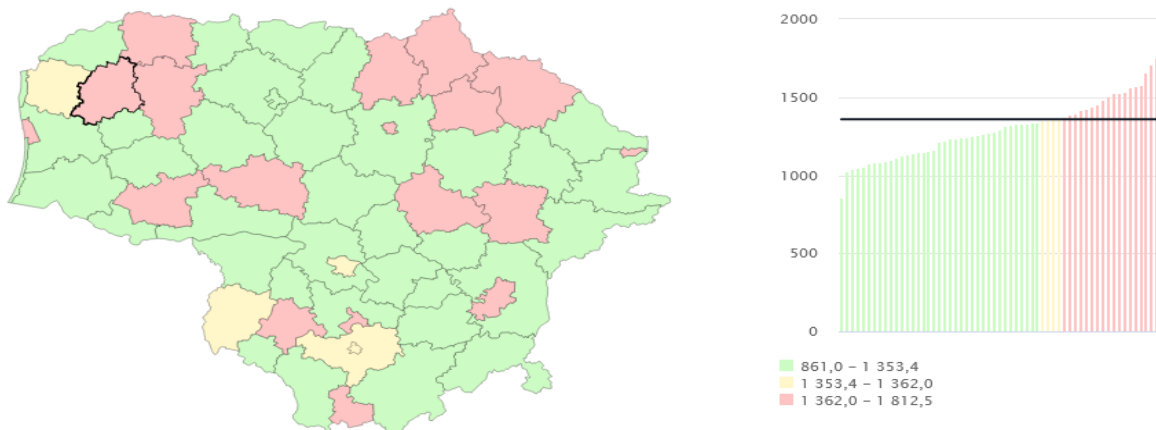
PLUNGĖS M. RODIKLIS 1,9 KARTO DIDESNIS NEI ŠALIES
PLUNGĖS M., LIETUVA

0-17	20,4	6,6
18-44	405,9	183,7
45-64	879,7	539,4

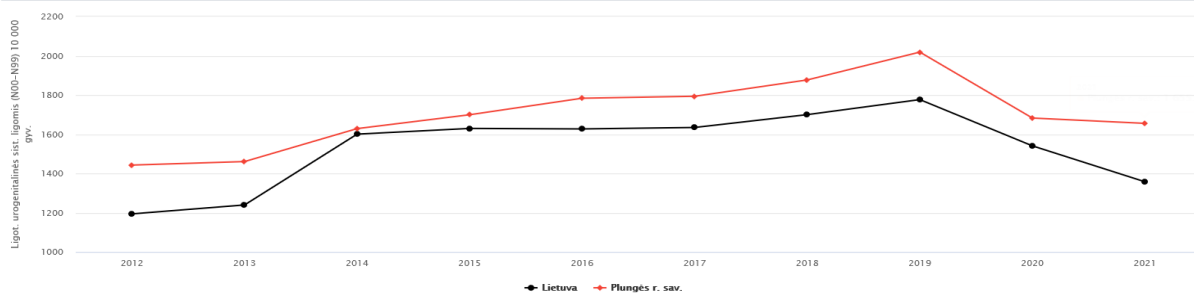
65+ 631 427,7

LIGOTUMAS UROGENITALINĖS SIST. LIGOMIS (10 TŪKST.)

Ligot. urogenitalinės sist. ligomis (N00-N99) 10 000 gyv. Metai: 2021 Gini: 0.08



Savivaldybė	Absolūtus sk.	Reikšmė	Apatinis PI	Viršutinis PI
Plungės r. sav.	5 539	1 655,5	1 612,2	1 699,7



● Panalus ● Blogiau ● Geriau

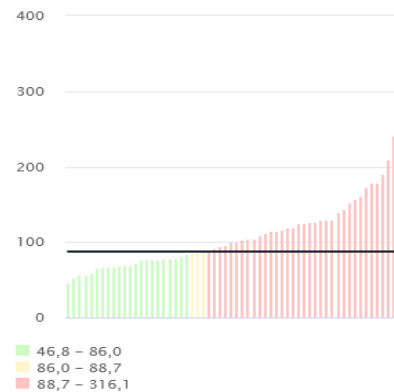
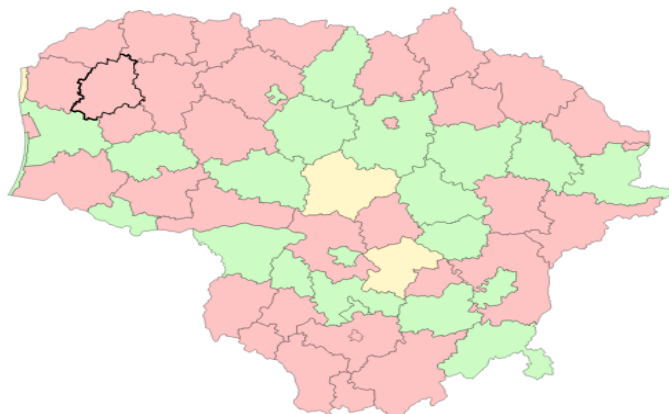
Metai	Kiekis	Reikšmė	Apatinis PI	Viršutinis PI	Kontekstas
2012	5 386,0	1 442,8	1 404,6	1 481,9	1 194,0
2013	5 374,0	1 460,7	1 421,9	1 500,3	1 239,5
2014	5 908,0	1 628,7	1 587,4	1 670,7	1 600,5
2015	6 081,0	1 699,4	1 657,0	1 742,7	1 629,6
2016	6 265,0	1 783,6	1 739,7	1 828,3	1 627,1
2017	6 138,0	1 793,6	1 749,0	1 839,0	1 634,5
2018	6 287,0	1 876,9	1 830,8	1 923,9	1 700,0
2019	6 690,0	2 018,8	1 970,7	2 067,8	1 776,6
2020	5 521,0	1 682,6	1 638,5	1 727,5	1 540,8
2021	5 539,0	1 655,5	1 612,2	1 699,7	1 357,7

PLUNGĖS M. RODIKLIS 1,2 KARTO DIDESNIS NEI ŠALIES PLUNGĖS M., LIETUVA

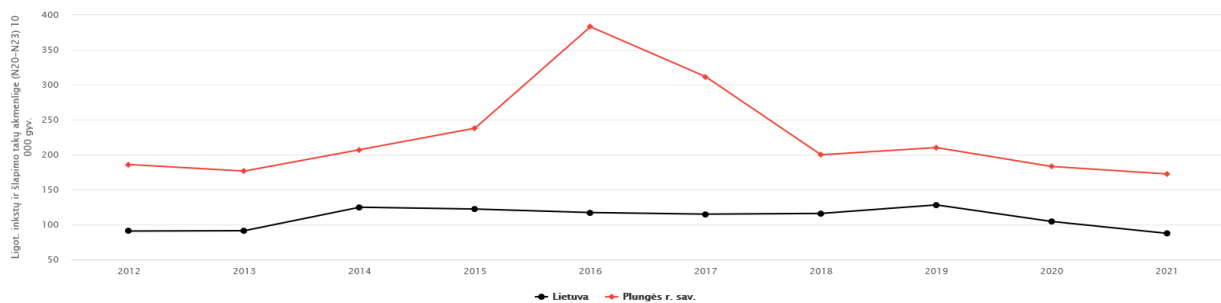
0-17	411,6	473,7
18-44	1306,7	1174,3
45-64	1915,2	1544,4
65+	2905,7	2166,4

LIGOTUMAS INKSTŲ IR ŠLAPIMO TAKŲ AKMENLIGE (10 TŪKST.)

Ligot. inkstų ir šlapimo takų akmenlige (N20-N23) 10 000 gyv. Metai: 2021 Vietovė: Miestas Gini: 0.23



Savivaldybė	Absolutus sk.	Reikšmė	Apatinis PI	Viršutinis PI
Plungės r. sav.	300	172,4	153,4	193,1



● Panašus ● Blogiau ● Geriau

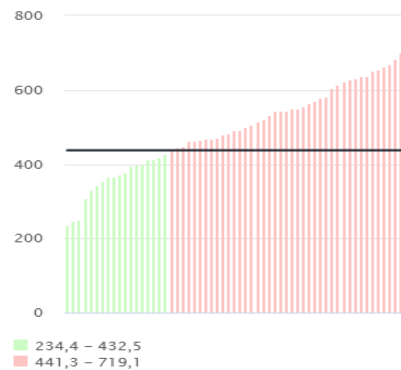
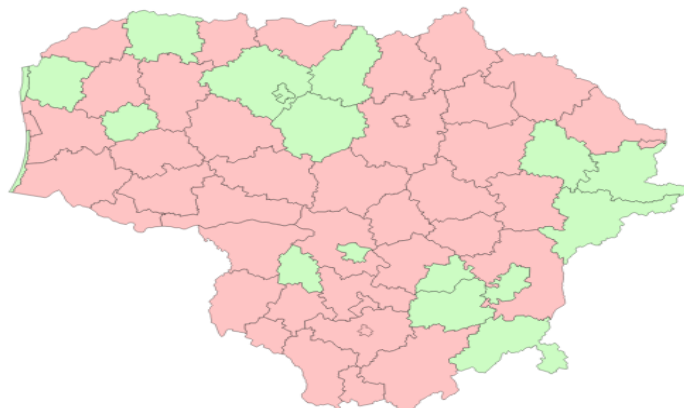
Metai	Kiekis	Reikšmė	Apatinis PI	Viršutinis PI	Kontekstas
2012	365,0	185,9	167,3	206,0	90,7
2013	341,0	176,5	158,3	196,3	91,2
2014	394,0	207,1	187,1	228,5	124,8
2015	446,0	237,9	216,3	261,0	122,2
2016	701,0	383,0	355,1	412,4	117,2
2017	550,0	311,5	286,0	338,7	114,9
2018	342,0	199,8	179,2	222,2	115,9
2019	354,0	210,1	188,8	233,2	128,1
2020	305,0	183,1	163,1	204,9	104,4
2021	300,0	172,4	153,4	193,1	87,4

PLUNGĖS M. RODIKLIS 1,97 KARTO DIDESNIS NEI ŠALIES PLUNGĖS M., LIETUVA

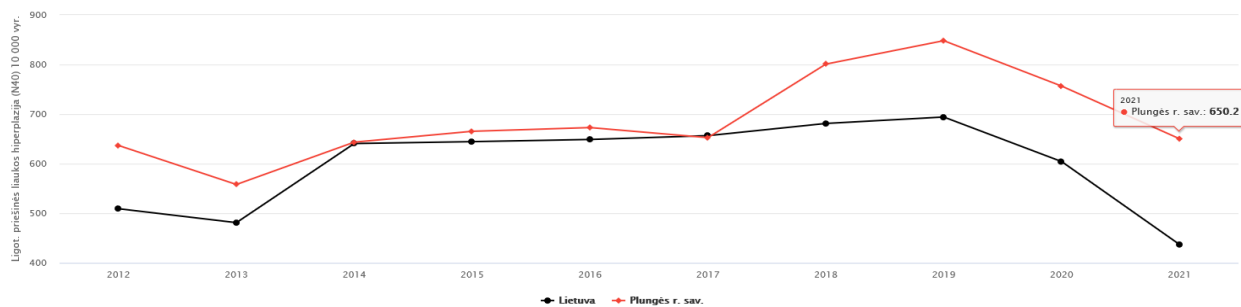
0-17	6.8	11.2
18-44	85.3	56.2
45-64	264.5	116.3
65+	274.5	157.9

LIGOTUMAS PRIEŠINĖS LIAUKOS HIPERPLAZIJA (10 TŪKST.)

Ligot. priešinės liaukos hiperplazija (N40) 10 000 vyr. Metai: 2021 Vietovė: Miestas Gini: 0.14



Savivaldybė	Absolūtus sk.	Reikšmė	Apatinis PI	Viršutinis PI
Plungės r. sav.	513	650,2	595,1	709,0



● Panašus ● Blogiau ● Geriau

Highcharts.com

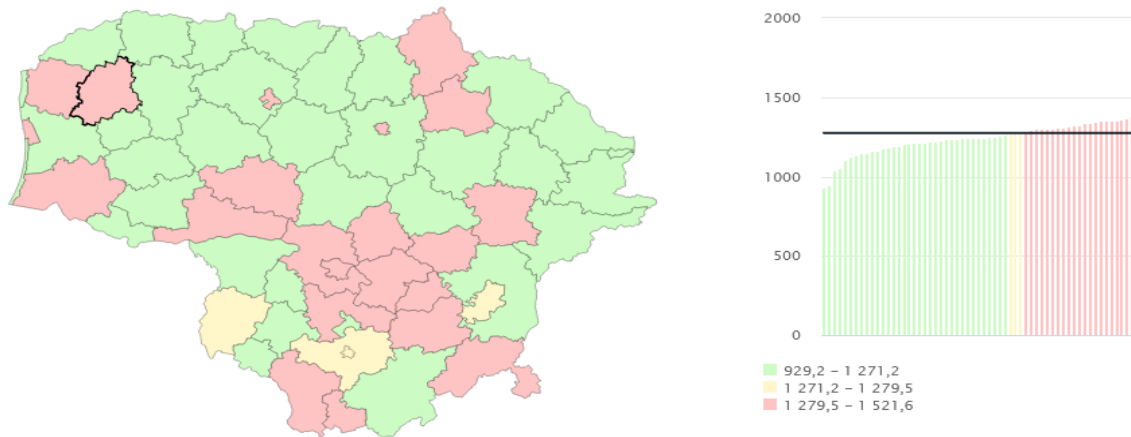
Metai		Kiekis	Reikšmė	Apatinis PI	Viršutinis PI	Kontekstas
2012	●	566,0	636,7	595,4	691,4	509,1
2013	●	487,0	558,0	509,5	609,8	481,0
2014	●	554,0	643,4	591,0	699,3	640,6
2015	●	564,0	665,3	611,5	722,5	644,4
2016	●	554,0	672,8	618,0	731,3	648,8
2017	●	516,0	652,5	597,4	711,3	656,5
2018	●	613,0	800,8	738,6	866,8	681,1
2019	●	642,0	848,1	783,7	916,3	694,1
2020	●	568,0	756,5	695,6	821,4	604,2
2021	●	513,0	650,2	595,1	709,0	436,9

PLUNGĖS M. RODIKLIS 1,5 KARTO DIDESNIS NEI ŠALIES PLUNGĖS M., LIETUVA

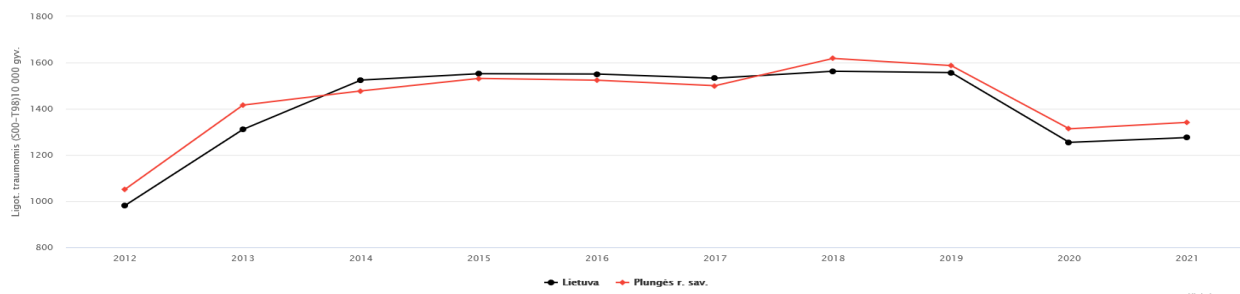
18-44	16,5	18,3
45-64	641,8	469,4
65+	2548,1	1817,2

LIGOTUMAS TRAUMOMIS (10 TŪKST.)

Ligot. traumomis (S00-T98) 10 000 gyv. Metai: 2021 Gini: 0.04



Savivaldybė	Absolutus sk.	Reikšmė	Apatinis PI	Viršutinis PI
Plungės r. sav.	4 487	1 341,1	1 302,1	1 380,9



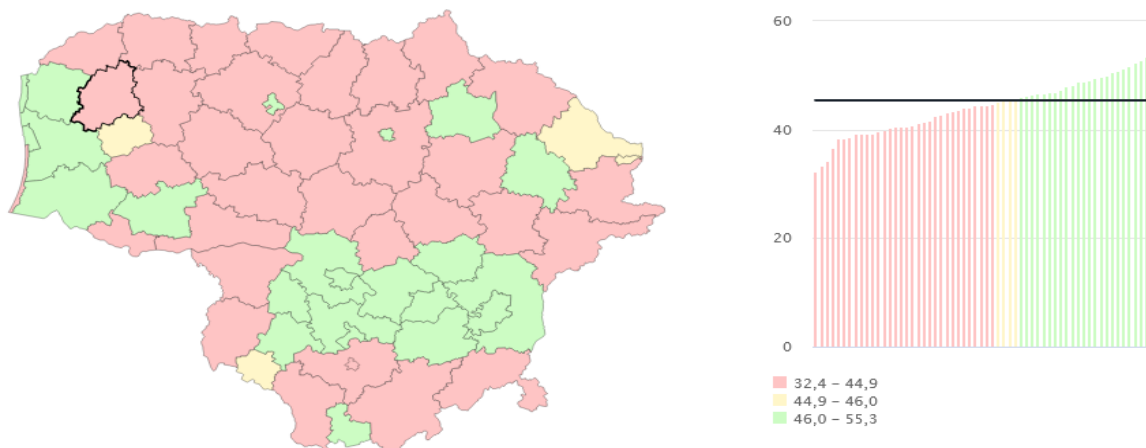
Metai	Klasė	Kiekis	Reikšmė	Apatinis PI	Viršutinis PI	Kontekstas
2012	●	3 923,0	1 050,9	1 018,3	1 084,3	980,9
2013	●	5 209,0	1 415,9	1 377,7	1 454,9	1 310,6
2014	●	5 359,0	1 477,3	1 438,0	1 517,4	1 524,2
2015	●	5 480,0	1 531,5	1 491,2	1 572,5	1 551,9
2016	●	5 352,0	1 523,7	1 483,1	1 565,0	1 550,5
2017	●	5 133,0	1 499,9	1 459,2	1 541,5	1 532,4
2018	●	5 420,0	1 618,1	1 575,3	1 661,8	1 562,5
2019	●	5 259,0	1 587,0	1 544,4	1 630,5	1 556,8
2020	●	4 309,0	1 313,2	1 274,3	1 353,0	1 254,5
2021	●	4 487,0	1 341,1	1 302,1	1 380,9	1 275,3

PLUNGĖS M. RODIKLIS 1,05 KARTO DIDESNIS NEI ŠALIES PLUNGĖS M., LIETUVA

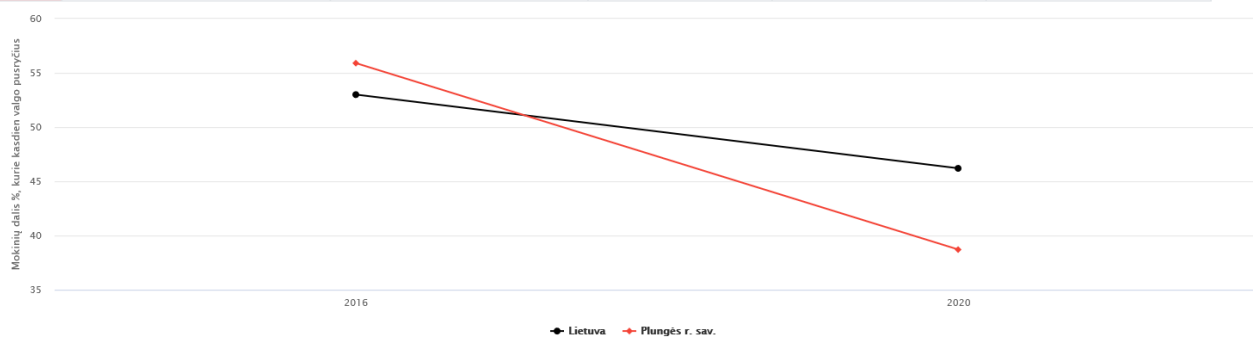
0-17	1476,4	1478,9
18-44	1363	1298,2
45-64	1417,5	1226,7
65+	1071	1129,2

MOKINIŲ DALIS PROC., KURIE KASDIEN VALGO PUSRYČIUS

Mokinių dalis %, kurie kasdien valgo pusryčius Metai: 2020 Gini: 0.07



Savivaldybė	Absoliutus sk.	Reikšmė	Apatinis PI	Viršutinis PI
Plungės r. sav.	349	43,4	40,0	46,8



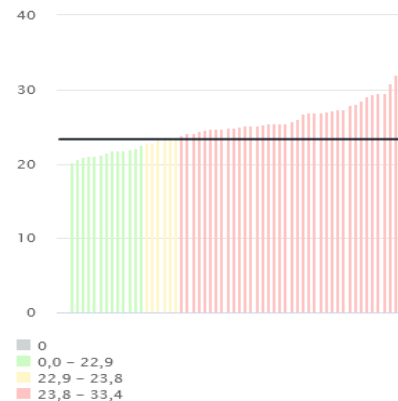
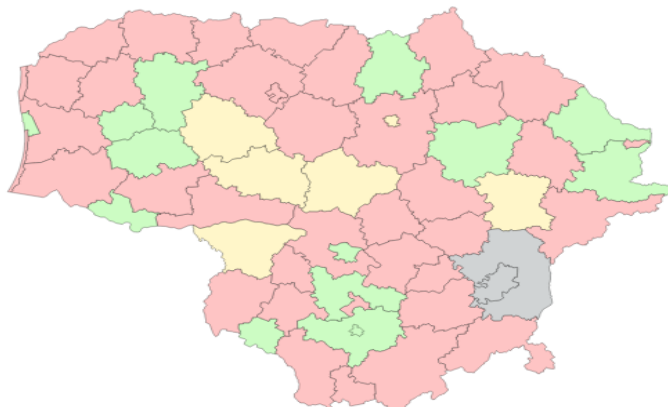
● Panašus ● Blogiau ● Geriau

Metai	Kiekis	Reikšmė	Apatinis PI	Viršutinis PI	Kontekstas
2016	52,0	55,9	45,8	65,6	53,0
2020	91,0	38,7	32,7	45,1	46,2

DAŽNIAU PUSRYČIŲ RYTE NEVALGO MIESTE GYVENANČIOS MERGAITĖS, NEI BERNIUKAI

MOKINIŲ DALIS PROC, KURI 4 IR DAUGIAU VALANDŲ PER DIENĄ PRALEIDŽIA PRIE EKRAŅŲ

Mokinių dalis %, kurie 4 ir daugiau valandų praleidžia prie ekranų Metai: 2020 Gini: 0.10



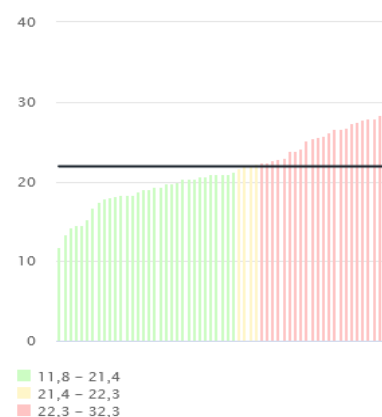
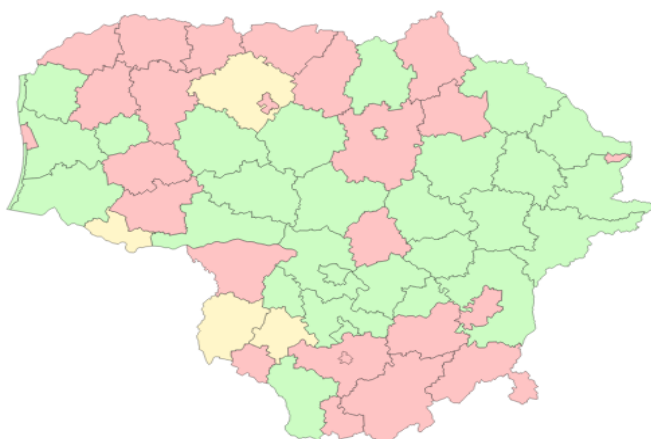
Savivaldybė	Absolūtus sk.	Reikšmė	Apatinis PI	Viršutinis PI
Plungės r. sav.	187	24,6	21,7	27,8

PLUNGĖS R., LIETUVA

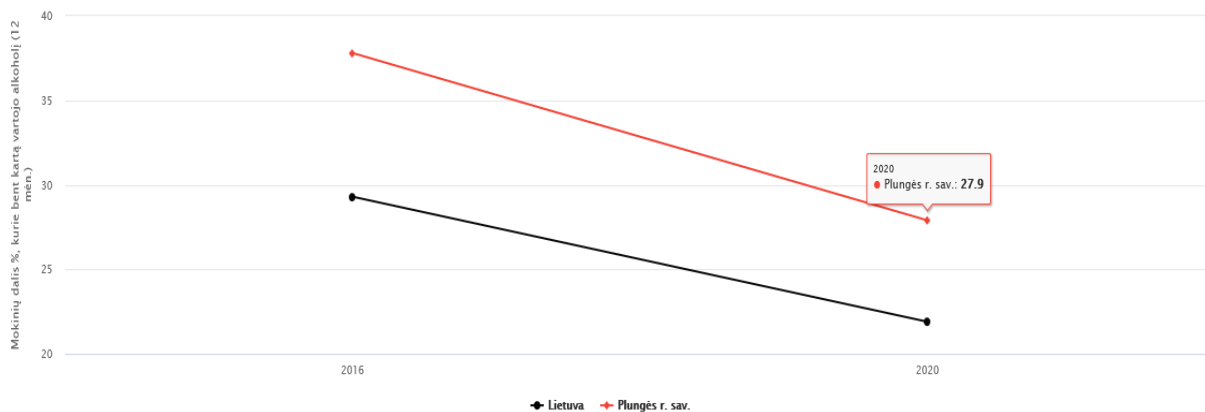
5 - KL.	19,1	13,5
7 - KL.	19,7	23,5
9 - KL.	34,7	33,1

MOKINIŲ DALIS PROC. KURIE BENT KARTĄ YRA VARTOJĘ ALKOHOLIO (PER 12 MĖN.)

Mokinių dalis %, kurie bent kartą vartojo alkoholį (12 mėn.) Metai: 2020 Gini: 0.11



Savivaldybė	Absolūtus sk.	Reikšmė	Apatinis PI	Viršutinis PI
Plungės r. sav.	220	27,9	24,9	31,1



● Panašus ● Blogiau ● Geriau

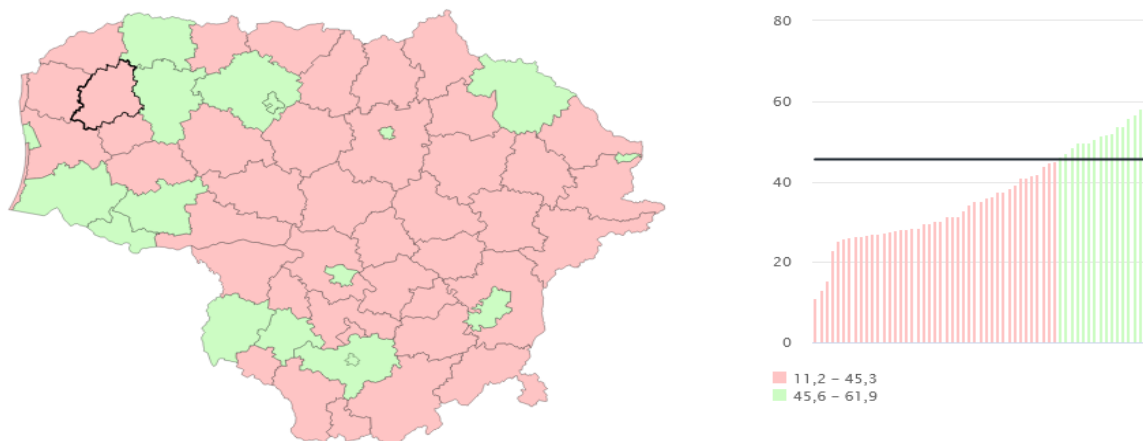
Metai	Kiekis	Reikšmė	Apatinis PI	Viršutinis PI	Kontekstas
2016	219,0	37,8	33,9	41,8	29,3
2020	220,0	27,9	24,9	31,1	21,9

PLUNGĖS R., LIETUVA

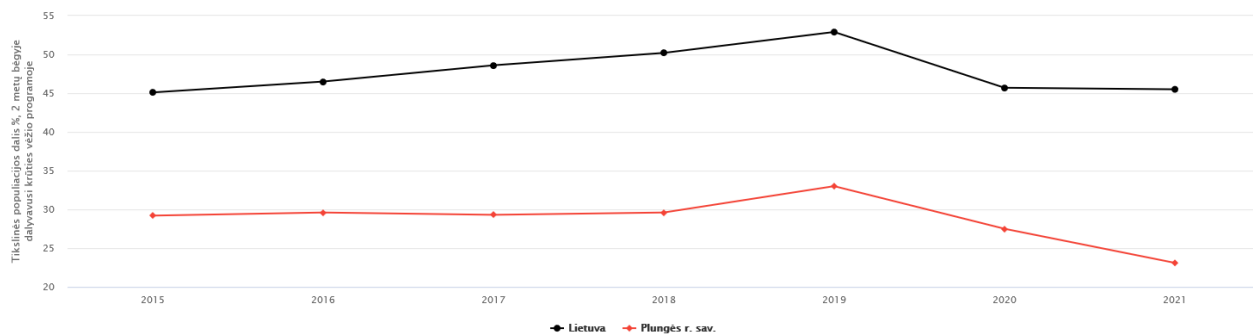
5 - KL.	21	8
7 - KL.	21,6	18,8
9 - KL.	42	40,4

TIKSLINĖS POPULIACIJOS DALIS %, 2 METŲ BĖGYJE DALYVAVUSI KRŪTIES VĖŽIO PROGRAMOJE

Tikslinės populiacijos dalis %, 2 metų bėgyje dalyvavusi krūties vėžio programoje Metai: 2021 Gini: 0.18



Savivaldybė	Absolūtus sk.	Reikšmė	Apatinis PI	Viršutinis PI
Plungės r. sav.	1187	23,1	22,0	24,3

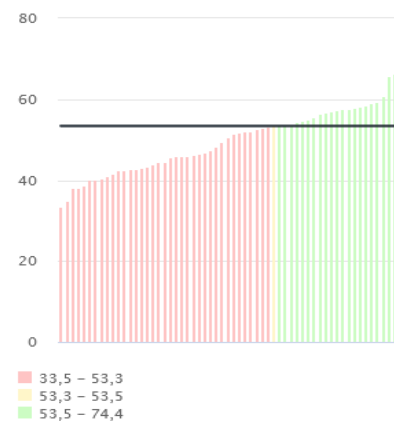
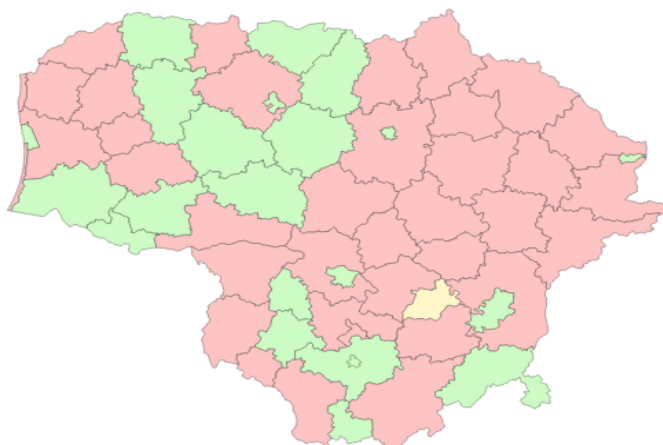


● Panašus ● Blogiau ● Geriau

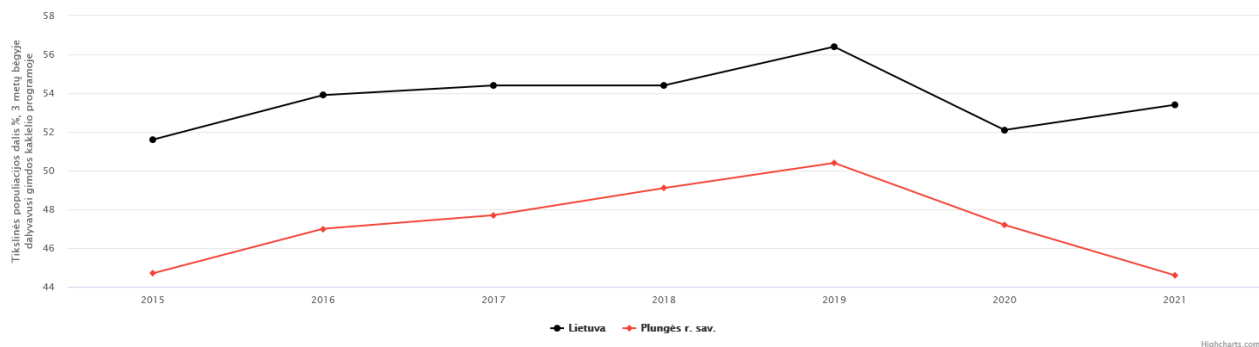
Metai		Kiekis	Reikšmė	Apatinis PI	Viršutinis PI	Kontekstas
2015	●	1 444,0	29,2	27,9	30,5	45,1
2016	●	1 479,0	29,6	28,4	30,9	46,5
2017	●	1 478,0	29,3	28,0	30,5	48,6
2018	●	1 510,0	29,6	28,3	30,8	50,2
2019	●	1 689,0	33,0	31,8	34,3	52,9
2020	●	1 400,0	27,5	26,2	28,7	45,7
2021	●	1 187,0	23,1	22,0	24,3	45,5

PLUNGĖS M. RODIKLIS 2 KARTUS BLOGESNIS NEI ŠALIES

TIKSLINĖS POPULIACIJOS DALIS %, 3 METŲ BĖGYJE DALYVAVUSI GIMDOS KAKLELIO PROGRAMOJE



Savivaldybė	Absolūtus sk.	Reikšmė	Apatinis PI	Viršutinis PI
Plungės r. sav.	3 343	44,6	43,5	45,8

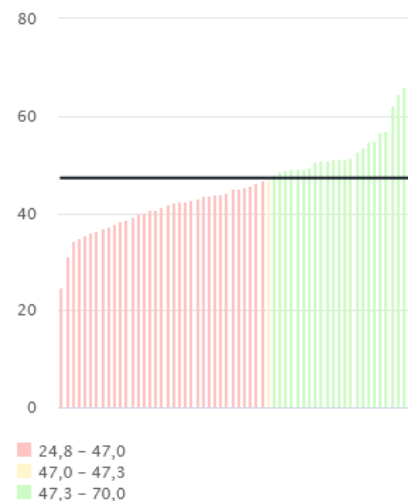
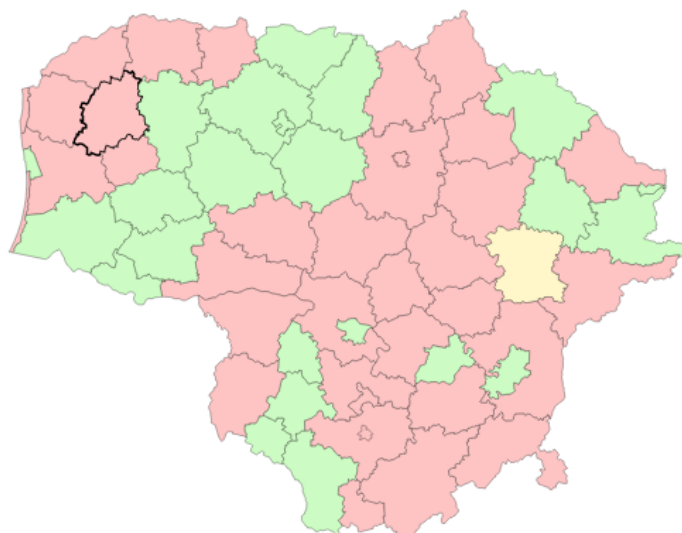


● Panašus ● Blogiau ● Geriau

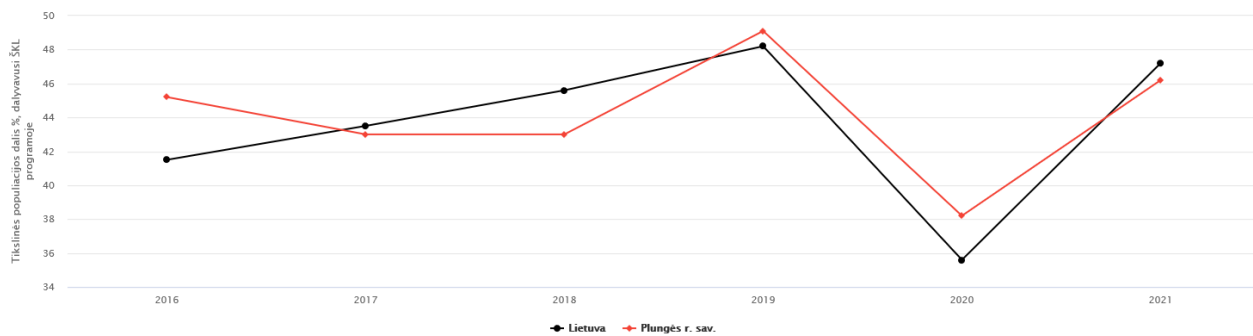
Metai		Kiekis	Reikšmė	Apatinis PI	Viršutinis PI	Kontekstas
2015	●	3 738,0	44,7	43,6	45,8	51,6
2016	●	3 839,0	47,0	45,9	48,0	53,9
2017	●	3 792,0	47,7	46,6	48,8	54,4
2018	●	3 787,0	48,1	48,0	50,2	54,4
2019	●	3 783,0	50,4	49,2	51,5	56,4
2020	●	3 466,0	47,2	46,0	48,3	52,1
2021	●	3 343,0	44,6	43,5	45,8	53,4

TIKSLINĖS POPULIACIJOS DALIS %, DALYVAVUSI ŠKL PROGRAMOJE

Tikslinės populiacijos dalis %, dalyvavusi ŠKL programoje Metai: 2021 Gini: 0.10



Savivaldybė	Absoliutus sk.	Reikšmė	Apatinis PI	Viršutinis PI
Plungės r. sav.	3 416	46,2	45,1	47,3



● Panašus ● Blogiau ● Geriau

Highcharts.com

Metai	Metai	Kiekis	Reikšmė	Apatinis PI	Viršutinis PI	Kontekstas
2016	● Geriau	3 536,0	45,2	44,1	46,3	41,5
2017	● Blogiau	3 320,0	43,0	41,9	44,1	43,5
2018	● Blogiau	3 268,0	43,0	41,9	44,1	45,6
2019	● Geriau	3 689,0	49,1	48,0	50,3	48,2
2020	● Geriau	2 823,0	38,2	37,1	39,3	35,6
2021	● Blogiau	3 416,0	46,2	45,1	47,3	47,2



**Bendrai finansuoja
Europos Sąjunga**

Plungės miesto vietos veiklos grupė rengiasi 2024-2029 m. Europos Sąjungos finansavimo laikotarpiui ir tuo tikslu atlieka Plungės miesto gyventojų poreikių tyrimą ir tikisi Jūsų aktyvaus bendradarbiavimo, rengiant Plungės miesto vietos plėtros strategiją.

Mums svarbi Jūsų nuomonė, todėl prašytume atsakyti į pateiktus klausimus. Remiantis anketos duomenimis, bus nustatyti svarbiausi gyventojų poreikiai, numatytos jų įgyvendinimo priemonės.

Iš anksto dėkojame už bendradarbiavimą rengiant vietos plėtros strategiją!

Anketinė apklausa yra anoniminė. Tyrimo rezultatai bus naudojami tik vietos plėtros strategijos rengimo tikslais. Šios anketos rezultatai viešai nepublikuojami.

Informacija apie respondentą:

(Pažymėkite tinkamą variantą)

Lytis Vyras Moteris

Amžius iki 29 m. 30-39 m. 40-59 m. 60 m. ir daugiau

Jūs esate

Verslininkas <input type="checkbox"/>	Samdomas darbuotojas <input type="checkbox"/>	Tarnautojas <input type="checkbox"/>	Bedarbis <input type="checkbox"/>	Pensininkas <input type="checkbox"/>
--	--	---	--------------------------------------	---

Studentas/moksleivis <input type="checkbox"/>	Namų šeimininkė <input type="checkbox"/>	Kita (įrašykite) <input type="checkbox"/>
--	---	--

Kokiam sektoriui atstovaujate

Vietos valdžiai <input type="checkbox"/>	Centrinės valdžios institucijos vietos filialui <input type="checkbox"/>	Verslui <input type="checkbox"/>	Socialinės pagalbos organizacijai <input type="checkbox"/>	Senjorų organizacijai <input type="checkbox"/>	Jaunimo organizacijai <input type="checkbox"/>	Kitai nevyriausybinei organizacijai <input type="checkbox"/>
---	---	-------------------------------------	---	---	---	---

Jūsų šeiminei padėtis

Vedęs/ištekėjusi <input type="checkbox"/>	Nevedęs/netekėjusi <input type="checkbox"/>	Našlys/našlė <input type="checkbox"/>	Išsituokęs/išsituokusi <input type="checkbox"/>	Įsipareigojęs/įsipareigojusi <input type="checkbox"/>
--	--	--	--	--

Jei gyvenate šeimoje, nurodykite Jūsų šeimos išlaikytinių (vaikų ir nedirbančių) asmenų skaičių (įrašykite)

--

Jūsų pajamos vienam šeimos nariui per mėnesį

iki 200 Eur <input type="checkbox"/>	201-300 Eur <input type="checkbox"/>	301-400 Eur <input type="checkbox"/>	401-500 Eur <input type="checkbox"/>	>500 Eur <input type="checkbox"/>
---	---	---	---	--------------------------------------

Jūsų nuomone, kokios priežastys lėmė socialinės atskirties gyventojų grupių formavimąsi/jų skaičiaus augimą Plungės mieste? (vertinkite kiekvieną priežastį, pažymėdami vieną labiausiai tinkamą variantą)	Labai svarbi	Svarbi	Nesvarbi	Visiškai nesvarbi	Sunku pasakyti
Socialinė šalies politika					
Bendra šalies ekonominė situacija					
Augantis pajamų atotrūkis tarp skirtingų gyventojų grupių					
Asmeninis individo gyvenimo būdo pasirinkimas					
Menkas bendruomeniškumas, menka savitarpio pagalba, susvetimėjimas					
Nedarbas					
Menkas jaunimo užimtumas					
Motyvacijos dirbti nebuvimas					
Ribotos galimybės dėl neįgalumo					
Imigracija					
Menkos gyventojų pajamos					
Įrašykite kitas priežastis, kurių labai svarbios ar svarbios					

Kurios gyventojų grupės Plungės mieste socialiai pažeidžiamiausios? (vertinkite kiekvieną priežastį, pažymėdami vieną labiausiai tinkamą variantą)	Labai pažeidžiamos	Pažeidžiamos	Nepažeidžiamos	Visiškai nepažeidžiamos	Sunku pasakyti
Bedarbiai					
Asmenys turintys priklausomybių					
Neįgalieji					
Asmenys grįžę iš įkalinimo įstaigų					
Imigrantai					
Vyresnio amžiaus vieniši asmenys					
Jaunimas (iki 29 metų amžiaus)					
Jaunos šeimos, auginančios nepilnamečius vaikus					
Mažas pajamas gaunantys asmenys					
Tėvai vieni auginantys vaikus					
Įrašykite kitas gyventojų grupes, kurios labai socialiai pažeidžiamos ar pažeidžiamos					

Ar Plungės mieste trūksta paslaugų? (vertinkite kiekvieną paslaugą, pažymėdami vieną labiausiai tinkamą variantą)	Labai trūksta	Trūksta	Netrūksta	Visiškai netrūksta	Sunku pasakyti
Transporto (pavėžėjimo) (nuvykti pas gydytojus, į banką ir pan.) paslaugų					
Senelių priežiūros (slauga, aprūpinimas būtiniaisiais pirkiniais ir pan.) paslaugų					
Lėtinėmis ligomis sergančių ir sunkių ligonių priežiūros (slauga, aprūpinimas būtiniaisiais pirkiniais ir pan.) paslaugų					
Asmeninės pagalbos (atsižvelgiant į individualius asmens poreikius, suteikiant jam individualią pagalbą namuose ir viešojoje erdvėje (palydint ir komunikuojant)) paslaugų					
Medicinos mobilių paslaugų					
Psichologinės pagalbos paslaugų					
Socialinių įgūdžių ugdymo, palaikymo ir (ar) atkūrimo paslaugų					
Kasdienės vaikų popamokinės veiklos paslaugų					
Vaikų neformalaus ugdymo organizavimo paslaugų					
Jaunimo užimtumo paslaugų					
Bendravimo su vaikais tobulinimo (dėl elgesio ir/ar emocijų, mokymosi, krizių, patyčių/smurto) paslaugų					
Sveikos gyvensenos konsultavimo (mityba, fizinis aktyvumas ir pan.) paslaugų					
Kultūrinių (koncertai, spektakliai, šokių vakarai, laisvalaikio renginiai ir pan.) paslaugų					
Buitinių (siuvimas, kirpimas, avalynės, buitinės technikos taisymas ir pan.) paslaugų					
Viešojo maitinimo paslaugų					
Neformaliojo profesinio ugdymo ir integravimo į darbo rinką paslaugų neaktyviems darbo rinkoje asmenims, siekiant suteikti naujus profesinius įgūdžius, kurti darbo vietas					
Įrašykite kitas paslaugas, kurių labai trūksta ar trūksta					

Ar trūkstamos paslaugos sunkiai pasiekiamos/prieinamos atsižvelgiant į Jūsų gyvenamą vietą?
(įrašykite sunkiausiai pasiekiamas/prieinamas paslaugas)

Ar Jūsų gyvenamojoje vietovėje veikia bendruomenė ar kita NVO?

taip ne sunku pasakyti

Ar dalyvaujate:

Miesto bendruomeninės organizacijos veikloje taip ne

Kitos nevyriausybinių organizacijos veikloje taip ne

Kokioms sritims Jūs teiktumėte pirmenybę, įgyvendinant Plungės miesto vietos plėtros strategiją 2024-2029, kad ES paramos lėšos, būtų kuo geriau panaudotos, siekiant skatinti marginalizuotų bendruomenių, mažas pajamas gaunančių namų ūkių ir nepalankioje padėtyje esančių grupių, įskaitant specialiųjų poreikių turinčius asmenis, socialinę ir ekonominę įtrauktį? (įvertinkite kiekvieną sritį)	Labai svarbi sritis	Svarbi sritis	Nesvarbi sritis	Visiškai nesvarbi sritis	Sunku pasakyti
Švietimo, kultūros veiklų prieinamumo didinimas					
Laisvalaikio galimybių didinimas (sporto renginiai, užsiėmimai, stovyklos ir pan.)					
Paslaugų socialiai pažeidžiamoms grupėms (bedarbiams, vaikams, vyresnio amžiaus žmonėms, neįgaliesiems ir kt.) prieinamumo didinimas					
Viešosios infrastruktūros (viešieji pastatai, viešosios erdvės, turizmo ir transporto infrastruktūra ir pan.) gerinimas					
Bendruomeninį verslumą skatinančios iniciatyvos					
Parama verslui, darbo vietų kūrimui					
Inovacijų skatinimas ir diegimas (nauji produktai, paslaugos, veiklos būdai ir kt.)					
Mokymų jaunimui skatinimas (galimybė įgyti naujų žinių ir įgūdžių)					
Sveikatingumo skatinimas (aktyvus sportas, sveika mityba, sveikatinimosi procedūros ir pan.)					
Moterų įtraukimo į socialines ekonomines veiklas skatinimas					
Jaunimo verslumo skatinimas					
Jaunimo įtrauktiems į bendruomenines veiklas skatinimas					
Įrašykite kitas labai svarbias ir svarbias sritis					

Plungės miesto vietos veiklos grupės Plungės miesto 2023-2029 metų vietos plėtros strategijos sąsajos su teritorijos strateginiais planais

Eil. Nr.	Strateginis dokumentas	VPS sąsajos pagrindimas	
1.	VVG teritorijos savivaldybės plėtros strateginis planas	VPS priemonės prisidės prie žemiau pateiktų Plungės rajono savivaldybės 2021-2030 metų strateginio plėtros plano prioritetų, tikslų ir uždavinių įgyvendinimo:	
		<i>Plungės rajono savivaldybės 2021-2030 metų strateginis plėtros planas</i>	<i>Plungės miesto vietos veiklos grupės 2023-2029 metų vietos plėtros strategija</i>
		<p>1 Prioritetas Kokybiškų viešųjų paslaugų parkas</p> <p><i>1.1 Tikslas.</i> Stiprinti gyventojų sveikatą, užtikrinti sveikatos priežiūros (gydymo) prieinamumo bei kokybę</p> <p><i>1.1.2 uždavinys</i> Sukurti visuomenės sveikatinimo ir prevencijos paslaugų tinklą (sistemą) Plungės r. sav.</p> <p><i>1.1.3 uždavinys</i> Mažinti priklausomybių turinčių asmenų skaičių, vykdant priklausomybių mažinimo programą</p> <p><i>1.1.4 uždavinys</i> Stiprinti gyventojų psichikos sveikatą</p> <p><i>1.2 Tikslas.</i> Diegti inovacijas švietimo įstaigose, atliepiančias ateities ekonomikos poreikius, gerinti švietimo paslaugų kokybę ir užtikrinti prieinamumą</p> <p><i>1.2.3 uždavinys</i> Didinti formalaus ugdymo tarpdiscipliniškumą ir socialinių partnerių įtraukimą</p> <p><i>1.2.6 uždavinys</i> Vykdyti kokybiško įtraukiojo ugdymo plėtrą švietimo įstaigoje, stiprinti mokinių emocinę sveikatą</p> <p><i>1.2.8 uždavinys</i> Vykdyti neformaliojo švietimo sistemos plėtrą, skatinant mokymąsi visą gyvenimą</p> <p><i>1.3 Tikslas.</i> Skatinti jaunimo politikos įgyvendinimą</p> <p><i>1.3.1 uždavinys</i> Didinti jaunimui galimybes dalyvauti jaunimo organizacijų ir savanoriškoje veikloje</p> <p><i>1.5. Tikslas.</i> Kurti saugesnę socialinę aplinką ir mažinti</p>	<p>Tikslas – pagerinti vietines įsidarbinimo galimybes ir paskatinti integruotą bei įtraukią socialinę Plungės miesto vietos plėtrą, išnaudojant bendruomenių, verslo ir vietos valdžios ryšių teikiamas galimybes</p> <p><i>1.1 uždavinys</i> – Didinti socialinę gerovę, skatinant aktyvią socialinę įtrauktį</p> <p><i>1.1.1. veiksmas</i> Prevencinių priemonių, mažinančių nepalankioje padėtyje esančių gyventojų grupių socialinę atskirtį, didinančių jų socializaciją ir integraciją įgyvendinimas</p> <p><i>1.1.2. veiksmas</i> Neformalių iniciatyvų skirtų bendruomenės verslumui didinti įgyvendinimas</p> <p><i>1.2 uždavinys</i> – Skatinti socialinės atskirties problemų sprendimą, įgyvendinant verslumo ir socialinių verslų iniciatyvas</p> <p><i>1.2.1. veiksmas</i> Jauno verslo iniciatyvų padedančių vietoje spręsti pažeidžiamų grupių atskirties problemas, įgyvendinimas</p> <p><i>1.2.2. veiksmas</i> Integruojančio ir darbo vietas kuriančio socialinio verslo kūrimas ir plėtra</p>

		<p>socialinę atskirtį</p> <p><u>1.5.1 uždavinys</u> Plėsti socialinių paslaugų infrastruktūros tinklą, atitinkantį gyventojų socialinius poreikius</p> <p><u>1.5.2 uždavinys</u> Plėsti socialinių paslaugų pasiūlą ir gerinti kokybę</p> <p>2 Prioritetas Inovacijų verslo bei pramonės parkas</p> <p><i>2.1 Tikslas.</i> Skatinti gyventojų verslumą ir užimtumą, sudaryti palankias sąlygas verslui ir pramonei Plungės r. sav.</p> <p><u>2.1.1 uždavinys</u> Ugdyti moksleivių verslumo kompetencijas bei gebėjimus</p> <p><u>2.1.2 uždavinys</u> Sudaryti tinkamas sąlygas verslo kūrimuisi, tobulinant verslo paramos sistemas įvairiam verslui</p>	
2.	VVG teritorijoje patvirtintas regiono plėtros planas	VPS priemonės prisidės prie žemiau pateiktų 2022-2030 m. Telšių regiono plėtros plano tikslų ir uždavinių įgyvendinimo:	
		<i>2022-2030 m. Telšių regiono plėtros planas</i>	<i>Plungės miesto vietos veiklos grupės 2023-2029 metų vietos plėtros strategija</i>
		<p>4. Tikslas. Didinti švietimo paslaugų prieinamumą ir kokybę</p> <p><i>4.1 uždavinys</i> Padidinti švietimo paslaugų prieinamumą</p> <p>5. Tikslas. Didinti socialinių ir sveikatos priežiūros paslaugų prieinamumą ir kokybę</p> <p><i>5.1 uždavinys</i> Plėtoti socialinių paslaugų infrastruktūrą ir paslaugų įvairovę</p> <p><i>5.3 uždavinys</i> Plėtoti prevencines gyventojų sveikatos išsaugojimo ir stiprinimo priemones</p> <p><i>5.4 uždavinys</i> Užtikrinti ilgalaikės priežiūros paslaugų prieinamumą</p>	<p>Tikslas – pagerinti vietines įsidarbinimo galimybes ir paskatinti integruotą bei įtraukią socialinę Plungės miesto vietos plėtrą, išnaudojant bendruomenių, verslo ir vietos valdžios ryšių teikiamas galimybes</p> <p><i>1.1 uždavinys</i> – Didinti socialinę gerovę, skatinant aktyvią socialinę įtrauktį</p> <p><u>1.1.1. veiksmas</u> Prevencinių priemonių, mažinančių nepalankioje padėtyje esančių gyventojų grupių socialinę atskirtį, didinančių jų socializaciją ir integraciją įgyvendinimas</p> <p><u>1.1.2. veiksmas</u> Neformalių iniciatyvų skirtų bendruomenės verslumui didinti įgyvendinimas</p> <p><i>1.2 uždavinys</i> – Skatinti socialinės atskirties problemų</p>

			<p>sprendimą, įgyvendinant verslumo ir socialinių verslų iniciatyvas</p> <p><u>1.2.1. veiksmas</u> Jauno verslo iniciatyvų padedančių vietoje spręsti pažeidžiamų grupių atskirties problemas, įgyvendinimas</p> <p><u>1.2.2. veiksmas</u> Integruojančio ir darbo vietas kuriančio socialinio verslo kūrimas ir plėtra</p>
--	--	--	---

Rengiant Plungės miesto 2023–2029 m. vietos plėtros strategiją, situacijos analizės rezultatai buvo pristatyti ir aptarti diskusijose su tikslinėmis grupėmis, NVO, viešąsias paslaugas teikiančiomis organizacijomis bei verslo atstovais viešųjų renginių metu, elektroniniais laiškais bei telefoniniais skambučiais. Plungės rajono savivaldybės svetainėje www.plunge.lt taip pat jos Facebook'o profilyje ir Plungės miesto VVG Facebook'o profilyje buvo patalpinta įvairi informacija bei anketa ir vykdoma Plungės miesto VVG gyventojų apklausa, siekiant nustatyti svarbiausius gyventojų poreikius, numatytos jų įgyvendinimo priemonės.

Plungės rajono savivaldybės svetainėje skelbiama informacija (įvedus raktinį žodį Plungės miesto vietos veiklos grupė):

The screenshot shows a web browser window displaying the website plunge.lt/veiklos-sritys/neyvriausybinės-organizacijos/plungės-miesto-vietos-veiklos-grupe/. The page header includes the Plungė logo and a search bar. The main content area features the European Union flag with the text "Bendrai finansuoja Europos Sąjunga" and the VVG logo. A sidebar menu contains "Apie mus", "Dokumentai", and "Kontaktai".

1 pav. Informacija apie Plungės miesto VVG

Nuoroda <https://www.plunge.lt/veiklos-sritys/neyvriausybinės-organizacijos/plungės-miesto-vietos-veiklos-grupe/>



Titulinis / Skelbimai / Plungės miesto vietos veiklos grupė kviečia į viešas konsultacijas dėl 2024-2029 m. Plungės miesto vietos plėtros strategijos rengimo

Plungės miesto vietos veiklos grupė kviečia į viešas konsultacijas dėl 2024-2029 m. Plungės miesto vietos plėtros strategijos rengimo



2023-06-13
Nevyriausybės organizacijos



Plungės miesto vietos veiklos grupė kviečia į viešas konsultacijas dėl 2024-2029 m. Plungės miesto vietos plėtros strategijos rengimo

Plungės miesto vietos veiklos grupė pradėjo rengti 2024-2029 m. Plungės miesto vietos plėtros strategiją ir š. m. birželio 19 d., nuo 12:00-15:00 val., Plungės bendruomenių plėtikio metu (gali M. Ogrnėko namų, Parko g. 3A), organizuoti susitikimus su nevyriausybinių organizacijų verslo ir viešojo sektoriaus (baudžiamųjų įstaigų) atstovais, kurių metu kviečiama diskutuoti dėl Plungės miesto situacijos, poreikių, kokių iniciatyvų ir veiklų trūksta Plungės mieste ir ką galima pasiūlyti.

Plungės miesto vietos plėtros strategija rengiama, prisidedant prie 2021-2027 metų Europos Sąjungos fondų investicijų programos 4 prioriteto „Socialiai atsakingesnė Lietuva“:

- 7. uždavinio įgyvendinimo „Skatinti aktyvią įtrauktį, siekiant propaguoti lygias galimybes, nediskriminavimą ir aktyvų dalyvavimą, ir gerinti įsidarbinamumą, ypač palankių sąlygų neturintiems grupėms“;
- 9 uždavinio įgyvendinimo „Skatinti marginalizuotų bendruomenių, mažas pajamas gaunančių namų ūkių ir nepalankioje padėtyje esančių grupių, įskaitant specialiųjų poreikių turinčius asmenis, socialinę ir ekonominę įtrauktį, vykdant integruotus veiksmus, be kita ko, teikti aprūpinimą būstu ir socialines paslaugas“.

Diskusijų konsultacijų metu Plungės miesto vietos veiklos grupės pirmininkė Gražina Baužienė ir strategiją padedančią rengti Erika Ribalaušienė pristatys naujos strategijos rengimo eigą, numatomas finansavimo kryptis.

Susitikimų dalyviai gaus siūlytą savo projekto idėjas ir kiek preliminariai išsų tam reikėtų.

Savo pasiūlymus VVG teritorijos situacijos analizei, poreikių nustatymui ir projekto idėjas galima teikti ir el. paštu gražina.bauzienie@plunge.lt arba tel. 8 614 95587 iki š. m. rugpjūčio 1 d.

Plungės miesto VVG informacija



2 paveikslas. Kvietimas į viešą konsultaciją

Nuoroda <https://www.plunge.lt/skelbimai/plunges-miesto-vietos-veiklos-grupe-kviecia-i-viesas-konsultacijas-del-2024-2029-m-plunges-miesto-vietos-pletros-strategijos-rengimo/>



Titulinis / Naujienos / Plungės miesto vietos veiklos grupė įgyvendina projektą „Plungės miesto vietos plėtros strategijos rengimas“

Plungės miesto vietos veiklos grupė įgyvendina projektą „Plungės miesto vietos plėtros strategijos rengimas“



2023-07-21
Nevyriausybės organizacijos Projektinė veikla



Plungės miesto vietos veiklos grupė (VVG) įgyvendina projektą „PLUNGĖS MIESTO VIETOS PLĖTROS STRATEGIJOS RENGIMAS“ sutaręs Nr. T1-001-T-0040, finansuojamą Europos Sąjungos fondų ir Lietuvos Respublikos valstybės biudžeto lėšų pagal Plungės priemonę Nr. 01-004-08-04-01 „Didinti visuomenės įtraukimą į vietos problemų sprendimą“.

Projekto tikslas – įtraukiant vietos bendruomenę, parengti Plungės miesto 2023-2029 metų vietos plėtros strategiją.

Plungės miesto vietos plėtros strategija bus parengta vadovaujantis PPSA nuostatomis, prisidedant prie 2021-2027 metų investicijų programos 4 prioriteto „Socialiai atsakingesnė Lietuva“ 4.7 uždavinio „Skatinti aktyvią įtrauktį, siekiant propaguoti lygias galimybes, nediskriminavimą ir aktyvų dalyvavimą, ir gerinti įsidarbinamumą, ypač palankių sąlygų neturintiems grupėms“ ir 4.9 uždavinio „Skatinti marginalizuotų bendruomenių, mažas pajamas gaunančių namų ūkių ir nepalankioje padėtyje esančių grupių, įskaitant specialiųjų poreikių turinčius asmenis, socialinę ir ekonominę įtrauktį, vykdant integruotus veiksmus, be kita ko, teikti aprūpinimą būstu ir socialines paslaugas“, veiklos 4.9.5 „Užtikrinti bendruomenės iniciuotos vietos plėtros (BIVP) metodo taikymą“.

Plungės miesto VVG pagal savo veiklos kompetenciją ir galimybes siekia skatinti Plungės miesto plėtrą, aktyviai dalyvaudami rengiant ir įgyvendinant miesto plėtros planus bei programas Plungės miesto teritorijoje. Rengiant Plungės miesto vietos plėtros strategiją, bus siekiama prisidėti prie Plungės rajono savivaldybės 2021-2030 m. strateginio plėtros plano tikslų įgyvendinimo: 1 prioriteto 1.1 tikslo „Slopinti gyventojų sveikata, užtikrinti sveikatos priežiūros prieinamumą bei kokybę“, 1.2 tikslo „Diegti inovacijas švietimo įstaigose, atliepanti atliekamas ekonomikos poreikius, gerinti švietimo paslaugų kokybę ir užtikrinti prieinamumą“, 1.3 tikslo „Skatinti jaunimo politikos įgyvendinimą“, 1.5 tikslo „Kurti saugesnę socialinę aplinką, mažinant socialinę atskirtį“, 8 prioriteto 2.1 tikslo „Skatinti gyventojų verslumą ir užimtumą bei sudaryti verslų ir pramonės parkelių sąlygas Plungės r. savivaldybėje“ ir 2.2 tikslo „Užtikrinti rinkos poreikius atitinkančių darbuotojų pasiūlą“ įgyvendinimo.

Projekto veikla – Bendruomenės iniciuotos vietos plėtros metodo (BIVP) taikymas: parama vietos plėtros strategijų rengimui (01-004-08-04-01-01-02).

Projekto poveikis – Plungės miesto vietos plėtros strategijos 2024-2029 m. parengimas.

Poveikis aprašomas – siekiant užtikrinti vietos plėtros strategijos parengimą reikalingas kompetencijas, bus konsultuojamasi VPS rengimo klausimais. Konsultacijos reikalingas gyventojų poreikių tyrimo atlikti, statistinė informacija surinkti apie VVG teritorijos situaciją, kuri būtų panaudota situacijos analizei ir teritorijos poreikiams nustatyti, VVG teritorijos gyventojų įtraukimą į VPS rengimą skatinti. Konsultavimo paslaugas taip pat reikalingas, teikiant metodinę pagalbą projekto komandai.

Siekiant glėbti VVG narių ir administracijos darbuotojų žinias ir gebėjimus, rengiant rinkimą finansavimą VPS, bus organizuojami mokymai tema „Bendruomenės iniciuotos vietos plėtros taikymo ypatumai ir vietos plėtros strategijų įgyvendinimo administravimas 2024-2029 m. laikotarpiu“, trukmė 8 val., Mokymuose iš viso dalyvaus 11 VVG valdymo organų atstovai, darbuotojai, kurie prisidės prie vietos plėtros strategijos parengimo.

Projekto numatomi pasiekti sėkmingos rodikliai:

- Parengtos BIVP strategijos – 1 vnt.
- Projekto veiklų pradžios data: 2023-06-18
- Projekto veiklų pabaigos data: 2023-10-01
- Projekto vertė: 9 773,45 Eur
- ES finansavimas: 9 307,43 Eur

3 paveikslas. Informacija apie rengiamą Plungės miesto strategiją

Nuoroda https://www.plunge.lt/naujienos/plunges-miesto-vietos-veiklos-grupe-igyvendina-projekta-plunges-miesto-vietos-pletros-strategijos-rengimas/?fbclid=IwAR2BufaI2-cuYsJ_E7LinCenHCt0lh461Ux1VqtZoWGhZMXmUi9x4paZuYa



Titulinis / Skelbimai / Plungės miesto vietos veiklos grupė kviečia į viešą konsultaciją dėl 2024-2029 m. Plungės miesto vietos plėtros strategijos

Plungės miesto vietos veiklos grupė kviečia į viešą konsultaciją dėl 2024-2029 m. Plungės miesto vietos plėtros strategijos



2023-08-14

Nevyriausybines organizacijos Projektinė veikla



Plungės miesto vietos veiklos grupė (VVG) pradedo rengti 2024-2029 m. Plungės miesto vietos plėtros strategiją ir š. m. rugpjūčio 17 d. organizuoja susitikimus su piliečiais, nevyriausybinių organizacijų, verslo, viešojo sektoriaus (biudžetinių įstaigų), jaunimo atstovais, kurių metu kvies diskutuoti, kokių iniciatyvų ir veiklų trūksta Plungės mieste ir ką galima patobulinti.

Diskusijų-konsultacijų metu Plungės miesto vietos veiklos grupės pirmininke Gražina Baužienė ir strategiją padedanti rengti Erika Ribašauskienė pristatys naujos strategijos rengimo eigą, numatomas finansavimo kryptis.

Susitikimų dalyviai galės siūlyti savo projektines idėjas ir kiek preliminariai išsų tam reikėtų.

Susitikimas vyks 2023 m. rugpjūčio 17 d., 17.00 val. Plungės rajono savivaldybės posėdžių salėje (Vytauto g. 12, Plungė).

Savo pasiūlymus VVG teritorijos situacijos analizei, poreikių nustatymui ir projektines idėjas galima teikti ir el. paštu grazina.bauziene@plunge.lt arba tel. 8 614 95587 iki š. m. rugpjūčio 18 d.

4 paveikslas. Kvietimas į viešą konsultaciją

<https://www.plunge.lt/skelbimai/plunges-miesto-vietos-veiklos-grupe-kviecia-i-viesa-konsultacija-del-2024-2029-m-plunges-miesto-vietos-pletros-strategijos/>



Titulinis / Naujienos / Įvyko įgyvendinamo projekto „Plungės miesto vietos plėtros strategijos rengimas“ pristatymo diskusijų-konsultacijų renginys

Įvyko įgyvendinamo projekto „Plungės miesto vietos plėtros strategijos rengimas“ pristatymo diskusijų-konsultacijų renginys



2023-08-30

Projektinė veikla

Plungės miesto vietos veiklos grupė, jungianti Savivaldybės, nevyriausybinių sektoriaus ir verslo atstovus, įgyvendindama Europos Sąjungos struktūrinių fondų ir Lietuvos Respublikos valstybės biudžeto lėšomis bendrai finansuojamą projektą Nr. 11-001-T-0040, rengia Plungės miesto vietos plėtros strategiją, kurios tikslas – įtraukiant vietos bendruomenę, parengti Plungės miesto 2023–2029 metų vietos plėtros strategiją.



Bendrai finansuoja Europos Sąjunga

2023 m. rugpjūčio 17 d. Plungės rajono savivaldybės posėdžių salėje įvyko Asociacijos įgyvendinamo projekto „Plungės miesto vietos plėtros strategijos rengimas“ pristatymo diskusijų-konsultacijų renginys. Šio renginio metu pristatyti esminiai rengiami strategijai keliami reikalavimai, strategijos rengimo eigą, į strategiją planuojamas įtraukti veiklos, pateikta informacija apie ES finansavimą projektui ir jo kryptis.

Buvo išklaudyti projektiniai pasiūlymai, kurie skirti Plungės miesto gyventojų socialinės atskirties mažinimui, užimtumo didinimui, verslumo skatinimui. Jų už daugiau nei 800 000 eurų pateikė asociacijos, įmonių atstovai, savivaldybės atstovai, sporto klubas, fiziniai asmenys.

Dekojame visiems susirinkusiems ir toliau tęsiami vietos plėtros strategijos, atitinkančios vietos poreikius, rengimą. Pagal parengtą strategiją gavus Europos Sąjungos finansavimą, bus galima įgyvendinti Jūsų idėjas.

Savo pasiūlymus VVG teritorijos situacijos analizei, poreikių nustatymui ir projektines idėjas dar galima teikti el. paštu grazina.bauziene@plunge.lt arba tel. 8 614 95587 iki š. m. rugsejo 11 d.

Plungės miesto VVG informacija

5 paveikslas. Informacija apie įvykusį viešą renginį

<https://www.plunge.lt/naujienos/ivyko-igyvendinamo-projekto-plunges-miesto-vietos-pletros-strategijos-rengimas-pristatymo-diskusiju-konsultaciju-renginys/>

Plungės rajono savivaldybės Facebook‘o profilyje

facebook.com/profile/100064731694555/search/?q=Plungės%20miesto%20vietos%20veiklos%20grupe&locale=lt_LT

Paieškos Rezultatai
in Plungės rajono savivaldybė

Plungės miesto vietos veiklos grupė

Filtrai

- Įrašai, kuriuos peržiūrėjote
- Naujausi įrašai
- Pažymėta vietovė
- Paskelbimo data

Rašykite komentarą...

Plungės rajono savivaldybė
Birželis 15 d. ·

Dėmesio!

PLUNGE.LT

Plungės miesto vietos veiklos grupė kviečia į viešas konsultacijas dėl 2024-2029 m. Plungės miesto vietos plėtros strategijos rengimo - Plungės rajono savivaldybė

facebook.com/profile/100064731694555/search/?q=Plungės%20miesto%20vietos%20veiklos%20grupe&locale=lt_LT

Paieškos Rezultatai
in Plungės rajono savivaldybė

Plungės miesto vietos veiklos grupė

Filtrai

- Įrašai, kuriuos peržiūrėjote
- Naujausi įrašai
- Pažymėta vietovė
- Paskelbimo data

Plungės rajono savivaldybė
Liepa 21 d. ·

! Plungės VVG įgyvendina projektą

PLUNGE.LT

Plungės miesto vietos veiklos grupė įgyvendina projektą „Plungės miesto vietos plėtros strategijos rengimas“ - Plungės rajono savivaldybė

facebook.com/profile/100064731694555/search/?q=Plungės%20miesto%20vietos%20veiklos%20grupe&locale=lt_LT

Paieškos Rezultatai
in Plungės rajono savivaldybė

Plungės miesto vietos veiklos grupė

Filtrai

- Įrašai, kuriuos peržiūrėjote
- Naujausi įrašai
- Pažymėta vietovė
- Paskelbimo data

Rašykite komentarą...

Plungės rajono savivaldybė
Rugpjūtis 3 d.

◆ Plungės miesto vietos veiklos grupė pradėjo rengti Plungės miesto 2024-2029 m. vietos plėtros strategiją. Pagal ją bus finansuojami pilietinės visuomenės, įmonių ir verslininkus vienijančių asociacijų, viešojo sektoriaus, nevyriausybinų ir kitų organizacijų vietos veiklos projektai.

◆ Siekama išsiaiškinti Plungės miesto gyventojų problemines sritis, poreikius ir lūkesčius, paskatinti įsitraukti į naujo laikotarpio vietos plėtros strategijos rengimą ir jos įgyvendinimą... Žr. daugiau

APKLAUSA LT
Plungės miesto vvg gyventojų apklausa
Plungės miesto vietos veiklos grupė rengiasi 2024-2029 m. Europos Sąjungos finansavimo laikotarpiui ir tuo tikslu atlieka Plungės miesto gyventojų poreikių tyrimą ir tikisi Jūsų aktyvaus bendradarbiavimo, rengian...

8 10 bendrinimų

Patinka Komentuoti Bendrinti

Rašykite komentarą...

facebook.com/profile/100064731694555/search/?q=Plungės%20miesto%20vietos%20veiklos%20grupe&locale=lt_LT

Paieškos Rezultatai
in Plungės rajono savivaldybė


Plungės miesto vietos veiklos grupė

Filtrai

- Įrašai, kuriuos peržiūrėjote
- Naujausi įrašai
- Pažymėta vietovė
- Paskelbimo data

Rašykite komentarą...

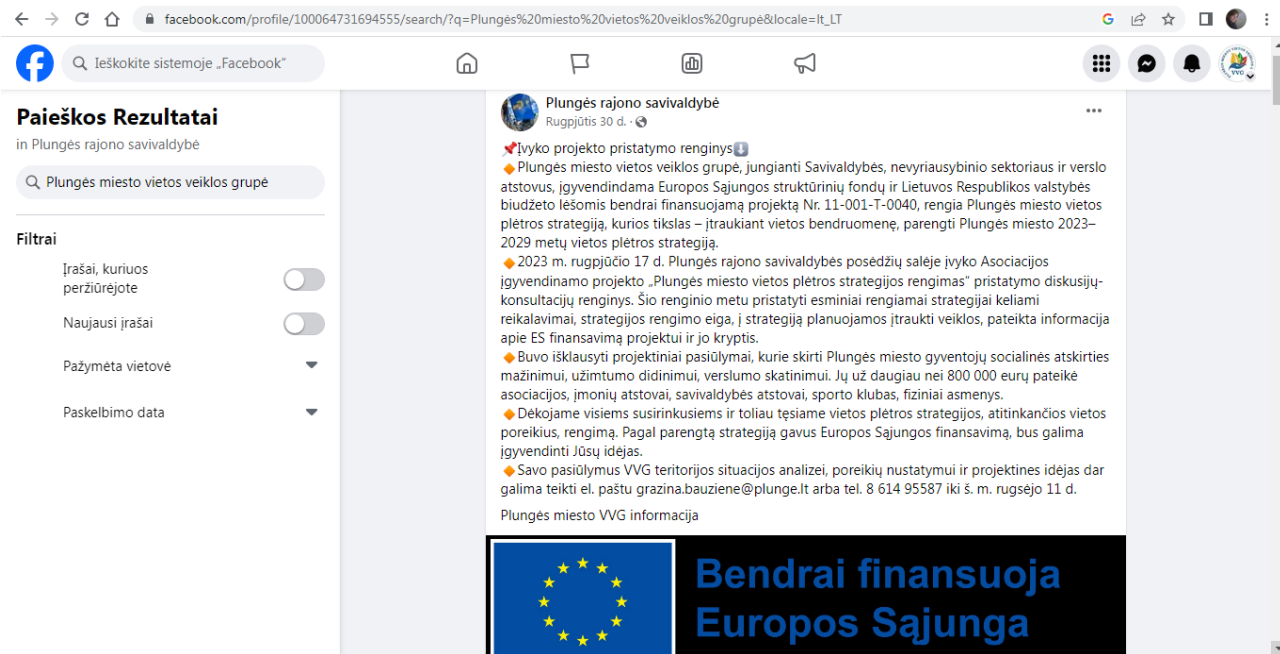
Plungės rajono savivaldybė
Rugpjūtis 16 d.



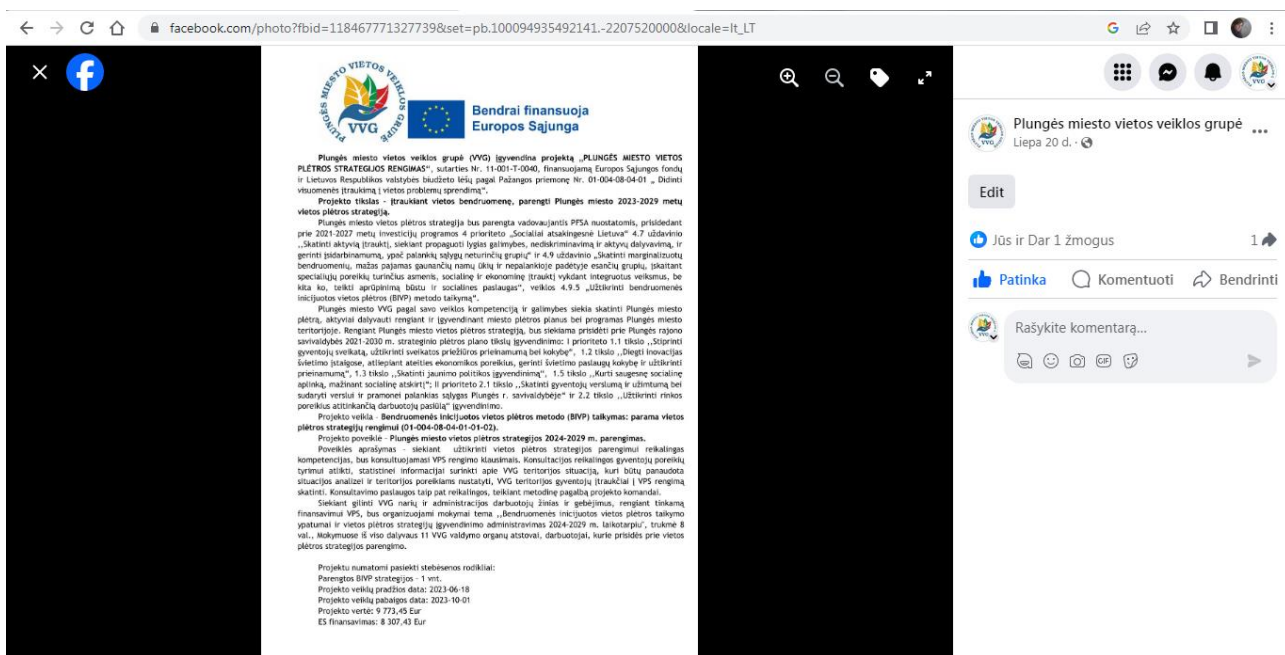
PLUNGE.LT
Plungės miesto vietos veiklos grupė kviečia į viešą konsultaciją dėl 2024-2029 m. Plungės miesto vietos plėtros strategijos - Plungės rajono savivaldybė

11 3 bendrinimai

Patinka Komentuoti Bendrinti



Plungės miesto VVG Facebook'o profilyje



facebook.com/photo/?fbid=118475941326922&set=pb.100094935492141.-2207520000&locale=lt_LT

Pradedama rengti 2023–2029 metų Plungės miesto vietos plėtros strategija

Plungės miesto vietos veiklos grupė pradėjo rengti 2024-2029 m. Plungės miesto vietos plėtros strategiją ir š. m. birželio 18 d., Plungės bendruomenių pikniko metu (prie M. Oginskio rūmų, Parko g. 3A) vyko susitikimas su pilietinės visuomenės, nevyriausybinės organizacijų, verslo ir viešojo sektoriaus (biudžetinių įstaigų) atstovais, kuriame buvo pristatyta Plungės miesto vietos veiklos grupės rengiamos 2023–2029 m. Plungės miesto vietos plėtros strategijos gairės ir du 2021–2027 m. ES fondų investicijų programos 4 prioriteto „Socialiai atsakingesnė Lietuva“ uždaviniai: 4.7. „Skatinti aktyvią įraški, siekiant propaguoti lygias galimybes, nediskriminavimą ir aktyvų dalyvavimą, ir gerinti įsidarbinamumą, ypač palankių sąlygų neturintių grupių“ ir 4.9. „Skatinti marginalizuotų bendruomenių, mažas pajamas gaunančių namų ūkių ir nepalankioje padėtyje esančių grupių, įskaitant specialiąjų poreikių turinčius asmenis, socialinę ir ekonominę įraški vykdančių integruotas veiksmas, be kita ko, teikti apdipinimą būstu ir socialines paslaugas“.

Plungės miesto vietos veiklos grupės pirmininkė Gražina Baužienė akcentavo, jog asociacija kviečia prie vietos plėtros strategijos rengimo prisidėti visuomenę, įmones, nevyriausybinės organizacijas ir kviečia iki 2023 m. rugpjūčio 14 d. **elektroniniu paštu grazina.bauziena@plunges.lt teikti projektines idėjas**, kurios padėtų rasti atsakymus į klausimus: Ką galima tobulinti ir kokių iniciatyvų ir veiklų trūksta Plungėje? Į kokias problemas sritis Plungėje būtina investuoti strategijos lėšas ir kiek preliminariai lėšų tam reikėtų?

Plungės miesto VVG informacija

Plungės miesto vietos veiklos grupė ...
Liepa 30 d.

Edit

1

Patinka Komentuoti Bendrinti

Rašykite komentarą...

facebook.com/photo/?fbid=120120487829134&set=pb.100094935492141.-2207520000&locale=lt_LT

Bendrai finansuoja Europos Sąjunga

Plungės miesto vietos veiklos grupė pradėjo rengti Plungės miesto 2024-2029 m. vietos plėtros strategiją. Pagal ją bus finansuojami pilietinės visuomenės, įmonių ir verslininkus vienijančių asociacijų, viešojo sektoriaus, nevyriausybinių ir kitų organizacijų vietos veiklos projektai. Siekdama išsiaiškinti Plungės miesto gyventojų problemines sritis, poreikius ir lūkesčius, paskatinti įsitraukti į naujo laikotarpio vietos plėtros strategijos rengimą ir jos įgyvendinimą, Plungės miesto vietos veiklos grupė kviečia Plungės miesto gyventojus dalyvauti apklausoje, atsakant į anketos klausimus <https://apklausa.lt/f/5rnxsK5.fullpage> Matyti mažiau

Plungės miesto vietos veiklos grupė ...
Rugpjūtis 1 d.

Įsibėgėja Plungės miesto 2024-2029 m. vietos plėtros strategijos rengimas – kviečiame dalyvauti apklausoje

Plungės miesto vietos veiklos grupė pradėjo rengti Plungės miesto 2024-2029 m. vietos plėtros strategiją. Pagal ją bus finansuojami pilietinės visuomenės, įmonių ir verslininkus vienijančių asociacijų, viešojo sektoriaus, nevyriausybinių ir kitų organizacijų vietos veiklos projektai. Siekdama išsiaiškinti Plungės miesto gyventojų problemines sritis, poreikius ir lūkesčius, paskatinti įsitraukti į naujo laikotarpio vietos plėtros strategijos rengimą ir jos įgyvendinimą, Plungės miesto vietos veiklos grupė kviečia Plungės miesto gyventojus dalyvauti apklausoje, atsakant į anketos klausimus <https://apklausa.lt/f/5rnxsK5.fullpage> Matyti mažiau

Edit

Jūs ir Dar 1 žmogus

Patinka Komentuoti Bendrinti


facebook.com/photo?fbid=120183841156132&set=pb.100094935492141..2207520000&locale=lt_LT



Bendrai finansuoja Europos Sąjunga

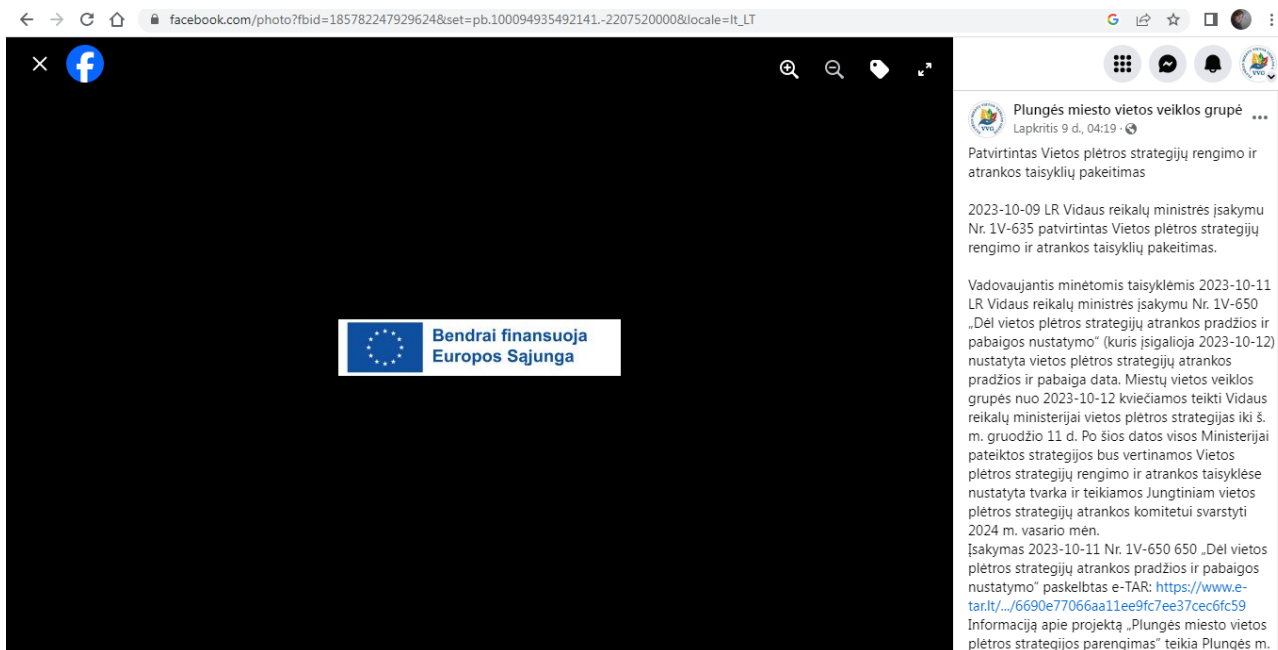
Plungės miesto vietos veiklos grupė kviečia į viešą konsultaciją dėl 2024-2029 m. Plungės miesto vietos plėtros strategijos! Plungės miesto vietos veiklos grupė (VVG) pradėjo rengti 2024-2029 m. Plungės miesto vietos plėtros strategiją ir š. m. rugpjūčio 17 d. organizuoja susitikimus su piliečiais, nevyriausybinių organizacijų, verslo, viešojo sektoriaus (biudžetinių įstaigų), jaunimo atstovais, kurių metu kvies diskutuoti, kokių iniciatyvų ir veiklų trūksta Plungės mieste ir ką galima patobulinti. Diskusijų-konsultacijų metu Plungės miesto vietos veiklos grupės pirmininkė Gražina Baužienė ir strategiją padedanti rengti Erika Ribašauskienė pristatys naujos strategijos rengimo eigą, numatomas finansavimo kryptis. Susitikimų dalyviai galės siūlyti savo projektines idėjas ir kiek preliminariai išsąlyti tam reikėtų. Susitikimai vyks 2023-08-17, 17.00 val. Plungės rajono savivaldybės posėdžių salėje (Vytauto g. 12, Plungė). Savo pasiūlymus VVG teritorijos situacijos analizei, poreikių nustatymui ir projektines idėjas galima teikti ir el. paštu grazina.bauziene@plunge.lt arba tel. 861495587 iki š. m. rugpjūčio 18 d.

facebook.com/photo?fbid=139818495859333&set=pb.100094935492141..2207520000&locale=lt_LT



Bendrai finansuoja Europos Sąjunga

Įvyko viešas renginys. Plungės miesto vietos veiklos grupė, jungianti Savivaldybės, nevyriausybinių sektoriaus ir verslo atstovus, įgyvendindama Europos Sąjungos struktūrinių fondų ir Lietuvos Respublikos valstybės biudžeto lėšomis bendrai finansuojamą projektą Nr. 11-001-T-0040, rengia Plungės miesto vietos plėtros strategiją, kurios tikslas - įtraukiant vietos bendruomenę, parengti Plungės miesto 2023-2029 metų vietos plėtros strategiją. 2023 m. rugpjūčio 17 d. Plungės raj. savivaldybės posėdžių salėje įvyko Asociacijos įgyvendinamo projekto "Plungės miesto vietos plėtros strategijos rengimas" pristatymo diskusijų-konsultacijų renginys. Šio renginio metu pristatyti esminiai rengiamai strategijai keliami reikalavimai, strategijos rengimo eiga, į strategiją planuojamos įtraukti veiklos, pateikta informacija apie ES finansavimą projektui ir jos kryptis. Buvo išklaustyti projektiniai pasiūlymai, kurie skirti Plungės miesto gyventojų socialinės atskirties mažinimui, užimtumo didinimui, verslumo skatinimui už daugiau nei 800 000 eurų pateikė asociacijos, įmonių atstovai, savivaldybės atstovai, sporto klubas, fiziniai asmenys. Dėkojame visiems susirinkusiems ir toliau tęsiamą vietos plėtros strategijos rengimą, atitinkantį



Viešas skelbimas



© Atsakingas už publikaciją
Plungės miesto vietos veiklos grupė



<https://esinvesticijos.lt/>

Trukmė
06/2023 - 10/2023

Projekto vertė
9 773,45 €

ES finansavimas
8 307,43 €

Plungės miesto vietos plėtros strategijos rengimas

Projekto tikslas - įtraukiant vietos bendruomenę parengti Plungės miesto 2023-2029 metų vietos plėtros strategiją.
Projekto tikslinė grupė - Plungės miesto vietos veiklos grupės (VVG) valdymo organų atstovai ir darbuotojai, vietos bendruomenės asmenys.

 Bendrai finansuoja
Europos Sąjunga





Viešinimas Plungės rajono savivaldybės pastate ir Plungės miesto VVG būstinėje, Vytauto g. 7-14, Plungė

PLUNGĖS MIESTO GYVENTOJŲ POREIKIO TYRIMO APIBENDRINIMAS

Plungės miesto VVG, rengdama Plungės miesto vietos plėtros strategiją 2023–2029 metams ir siekdama ištirti VVG teritorijos gyventojų poreikius, naudojo apklausos metodo įrankį *anketavimą*.

Siekiant išlaikyti partnerystės principą, buvo apklausti: Plungės miesto VVG teritorijos gyventojai (vietos verslininkai, tarnautojai, jaunimas, bendruomenių ir kitų NVO nariai, vietos valdžios atstovai ir kt.).

Ruošdamiesi gyventojų apklausai, VVG administracijos darbuotojai konsultavosi su VVG valdyba. Kartu su ja buvo parengta gyventojų poreikių tyrimo anketa (3 priedas).

Reprezentatyvi respondentų imtis anketavimui buvo nustatyta: remiantis mokslinėje literatūroje pateikiamomis rekomendacijomis apklausos vykdymui ir jos rezultatų reprezentatyvumui užtikrinti¹; pasitelkiant informacines technologijas: www.apklausa.lt. pateikta imties dydžio skaičiuokle.

Gautos 105 užpildytos anketos. 2023 m. pradžioje Plungės mieste gyveno 17320 gyventojų. Vadinasi tyrimo tikimybei esant 95 proc., tyrimo rezultatų paklaida lygi 10 proc. ir tai užtikrina tyrimo reprezentatyvumą.

Anketavimo metu buvo siekiama išsiaiškinti Širvintų rajono VVG teritorijos gyventojų požiūrį:

- Opiausias Plungės mieste gyvenančių socialinių atskirtį patiriančių gyventojų grupių problemas;
- Į Europos Sąjungos paramos panaudojimo tikslines sritis nustatytoms problemoms spręsti.

Surinkti duomenys buvo analizuojami, naudojant Microsoft EXCEL programą ir interneto portale „Apklausa.lt“.

Labai svarbios ir svarbios priežastys, lemiančios socialinės atskirties grupių formavimąsi/jų skaičiaus augimą Plungės mieste

Priežastys	Priežastį kaip labai svarbią ir svarbią įvertinusių respondentų dalis, proc.
Socialinė šalies politika	89,4
Bendra šalies ekonominė situacija	92,0
Augantis pajamų atotrūkis tarp skirtingų gyventojų grupių	93,3
Asmeninis individo gyvenimo būdo pasirinkimas	78,7
Menkas bendruomeniškumas, menka savitarpio pagalba, susvetimėjimas	72,0
Nedarbas	86,6
Menkas jaunimo užimtumas	70,7
Motyvacijos dirbti nebuvimas	84,0
Ribotos galimybės dėl neįgalumo	77,4
Imigracija	58,6
Menkos gyventojų pajamos	90,7

¹ Kardelis, K. (2002). Mokslinių tyrimų metodologija ir metodai. – Kaunas: Judex ir kt.

Socialiai pažeidžiamų Plungės miesto gyventojų grupių vertinimas

Socialiai pažeidžiama gyventojų grupė	Gyventojų grupę įvertinusių respondentų dalis, proc.	
	kaip labai pažeidžiamą	kaip pažeidžiamą
Bedarbiai	20,0	61,3
Asmenys turintys priklausomybių	30,7	44,0
Neįgalieji	44,0	52,0
Asmenys grįžę iš įkalinimo įstaigų	18,7	46,7
Imigrantai	10,7	42,7
Vyresnio amžiaus vieniši asmenys	48,0	38,7
Jaunimas (iki 29 metų amžiaus)	12,0	41,3
Jaunos šeimos, auginančios nepilnamečius vaikus	36,0	38,7
Mažas pajamas gaunantys asmenys	40,0	49,3
Tėvai vieni auginantys vaikus	41,3	48,0

Apibendrinimas

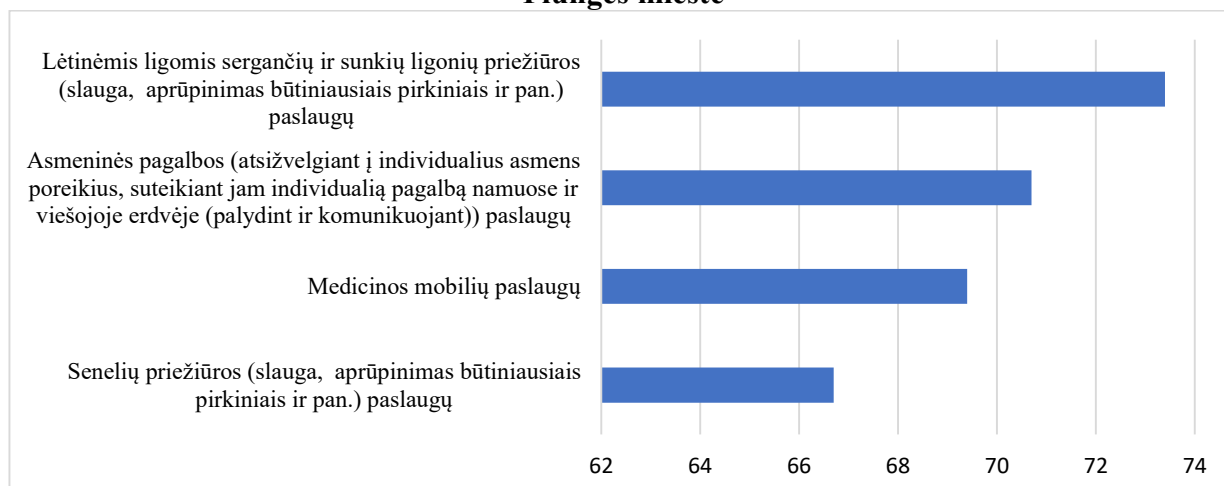


Socialiai pažeidžiamiausios Plungės miesto gyventojų grupės: neįgalieji, mažas pajamas gaunantys asmenys, tėvai vieni auginantys vaikus, vyresnio amžiaus vieniši asmenys, bedarbiai

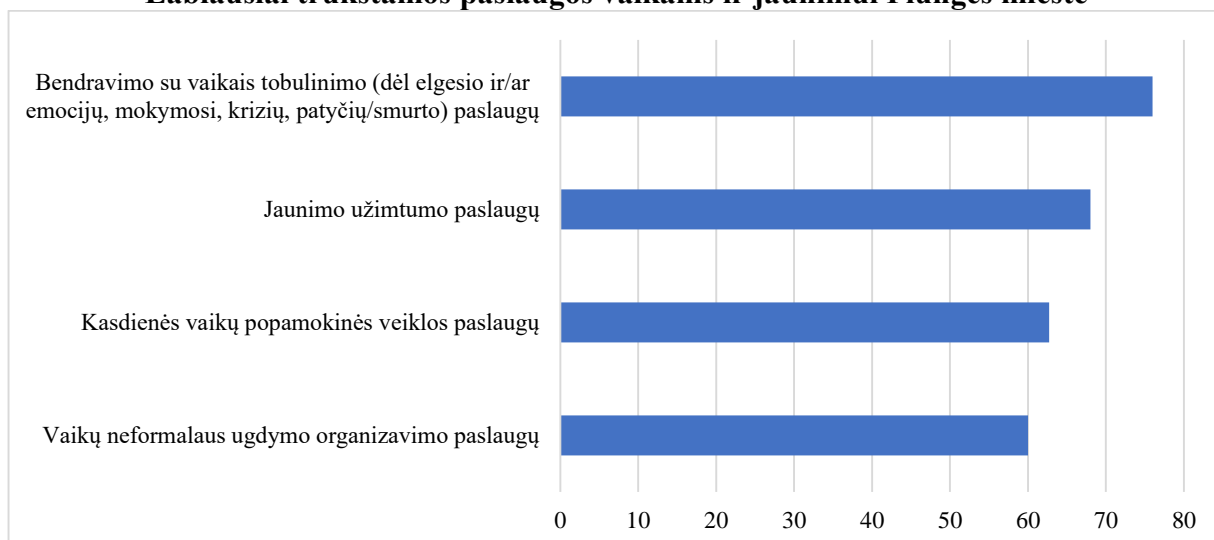
Paslaugų trūkumo vertinimas Plungės mieste

Paslaugos	Paslaugų trūkumą įvertinusių respondentų dalis, proc.	
	labai trūksta	trūksta
Transporto (pavėžėjimo) (nuvykti pas gydytojus, į banką ir pan.) paslaugų	8,0	24,0
Senelių priežiūros (slauga, aprūpinimas būtiniaisiais pirkiniais ir pan.) paslaugų	14,7	52,0
Lėtinėmis ligomis sergančių ir sunkių ligonių priežiūros (slauga, aprūpinimas būtiniaisiais pirkiniais ir pan.) paslaugų	14,7	58,7
Asmeninės pagalbos (atsižvelgiant į individualius asmens poreikius, suteikiant jam individualią pagalbą namuose ir viešojoje erdvėje (palydint ir komunikuojant)) paslaugų	18,7	52,0
Medicinos mobilių paslaugų	22,7	46,7
Psichologinės pagalbos paslaugų	38,7	37,3
Socialinių įgūdžių ugdymo, palaikymo ir (ar) atkūrimo paslaugų	21,3	42,7
Kasdienės vaikų popamokinės veiklos paslaugų	32,0	30,7
Vaikų neformalaus ugdymo organizavimo paslaugų	29,3	30,7
Jaunimo užimtumo paslaugų	28,0	40,0
Bendravimo su vaikais tobulinimo (dėl elgesio ir/ar emocijų, mokymosi, krizių, patyčių/smurto) paslaugų	33,3	42,7
Sveikos gyvensenos konsultavimo (mityba, fizinis aktyvumas ir pan.) paslaugų	18,7	40,0
Kultūrinių (koncertai, spektakliai, šokių vakarai, laisvalaikio renginiai ir pan.) paslaugų	9,3	24,0
Buitinių (siuvimas, kirpimas, avalynės, buitinės technikos taisymas ir pan.) paslaugų	5,3	37,3
Viešojo maitinimo paslaugų	8,0	16,0
Neformaliojo profesinio ugdymo ir integravimo į darbo rinką paslaugų neaktyviems darbo rinkoje asmenims, siekiant suteikti naujus profesinius įgūdžius, kurti darbo vietas	20,0	44,0

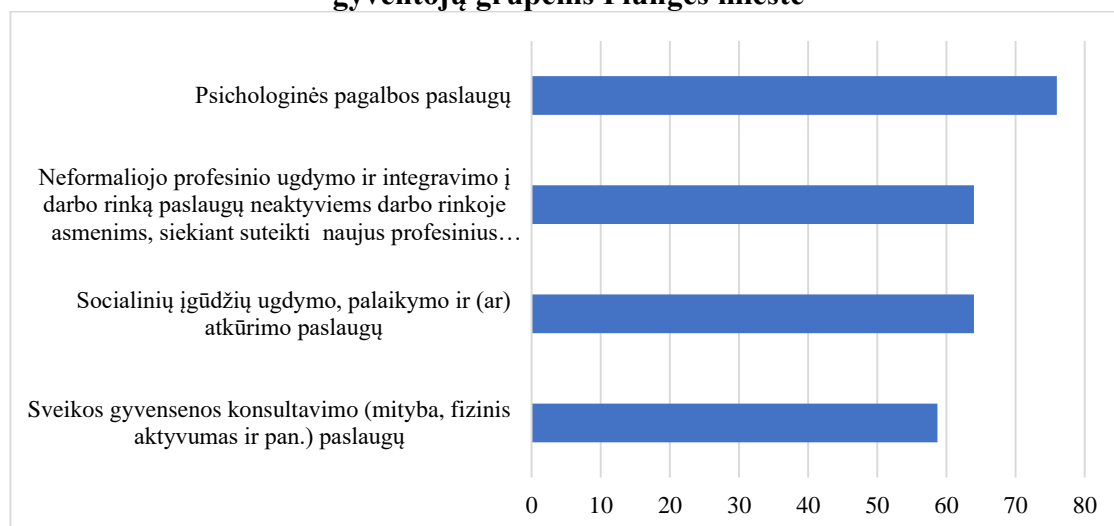
Apibendrinimas

Labiausiai trūkstamos priežiūros paslaugos socialinės atskirties paliestų gyventojų grupėms Plungės mieste


Labiausiai trūkstamos paslaugos vaikams ir jaunimui Plungės mieste



Labiausiai trūkstamos asmeninių įgūdžių formavimo paslaugos socialinės atskirties paliestų gyventojų grupėms Plungės mieste



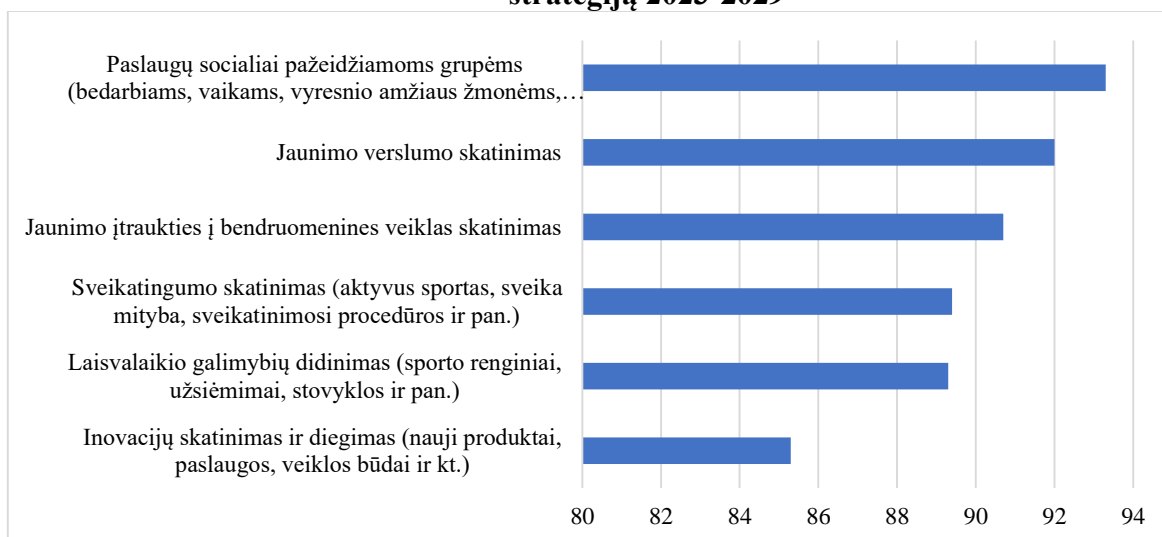
Absoliuti dauguma respondentų nurodė, kad trūkstamos paslaugos sunkiai pasiekiamos.

Sritys, kurioms teiktina pirmenybė, įgyvendinant Plungės miesto vietos plėtros strategiją 2023-2029, kad ES paramos lėšos, būtų kuo geriau panaudotos, siekiant skatinti marginalizuotų bendruomenių, mažas pajamas gaunančių namų ūkių ir nepalankioje padėtyje esančių grupių, įskaitant specialiųjų poreikių turinčius asmenis, socialinę ir ekonominę įtrauktį

Sritys	Sritį įvertinusių respondentų dalis, proc.	
	labai svarbi sritis	svarbi sritis
Švietimo, kultūros veiklų prieinamumo didinimas	36,0	46,7
Laisvalaikio galimybių didinimas (sporto renginiai, užsiėmimai, stovyklos ir pan.)	37,3	52,0
Paslaugų socialiai pažeidžiamoms grupėms (bedarbiams,	45,3	48,0

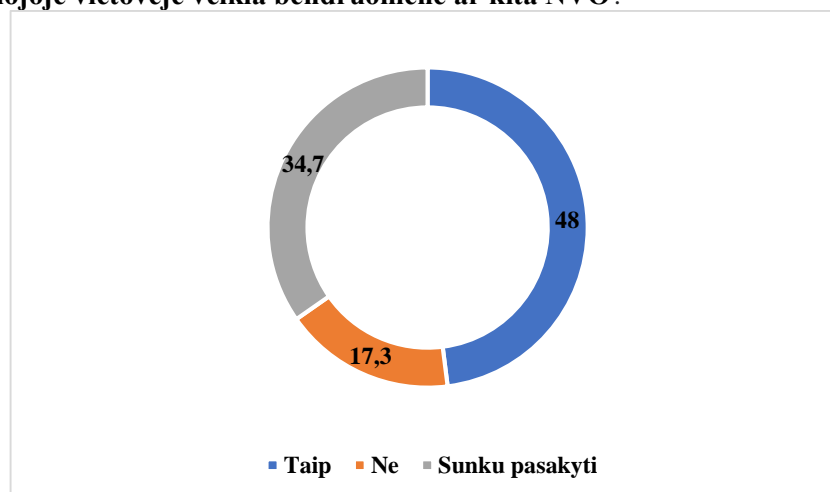
vaikams, vyresnio amžiaus žmonėms, neįgaliesiems ir kt.) prieinamumo didinimas		
Viešosios infrastruktūros (viešieji pastatai, viešosios erdvės, turizmo ir transporto infrastruktūra ir pan.) gerinimas	36,0	44,0
Bendruomeninį verslumą skatinančios iniciatyvos	26,7	46,7
Parama verslui, darbo vietų kūrimui	33,3	42,7
Inovacijų skatinimas ir diegimas (nauji produktai, paslaugos, veiklos būdai ir kt.)	45,3	40,0
Mokymų jaunimui skatinimas (galimybė įgyti naujų žinių ir įgūdžių)	41,3	42,7
Sveikatingumo skatinimas (aktyvus sportas, sveika mityba, sveikatinimosi procedūros ir pan.)	46,7	42,7
Moterų įtraukimo į socialines ekonomines veiklas skatinimas	29,3	52,0
Jaunimo verslumo skatinimas	36,0	56,0
Jaunimo įtraukties į bendruomenines veiklas skatinimas	38,7	52,0

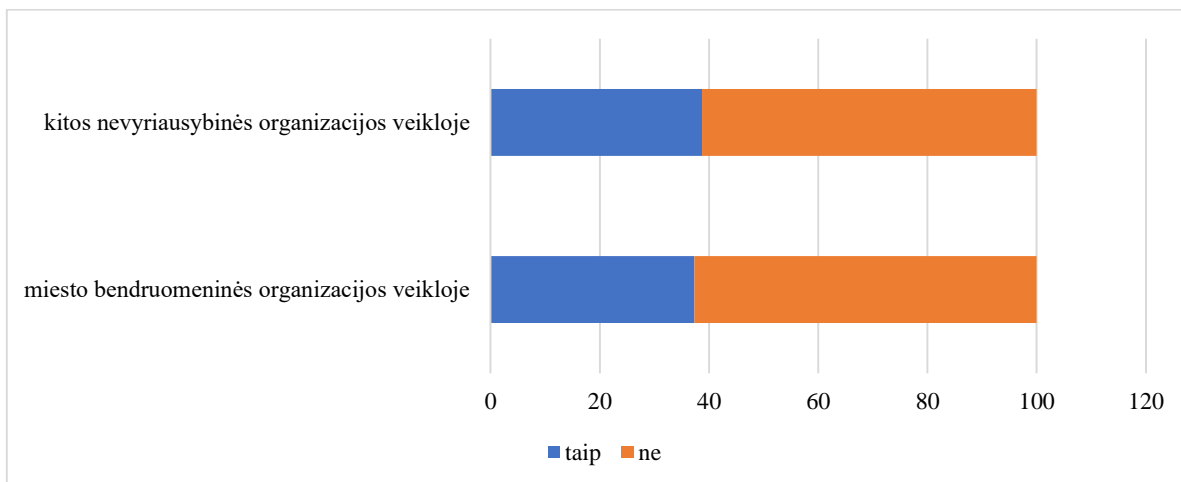
Svarbiausios sritys, kurioms teiktina pirmenybė, įgyvendinant Plungės miesto vietos plėtros strategiją 2023-2029



Bendruomeniškumo lygio Plungės mieste vertinimas

Ar Jūsų gyvenamojoje vietovėje veikia bendruomenė ar kita NVO?



Ar dalyvaujate:**Informacija apie respondentus:****Lytis:**

moteris	81,3%
vyras	18,7%

Amžius:

iki 29 m.	6,7%
30-39 m.	28,0%
40-59 m.	49,3%
60 m. ir daugiau	16,0%

Šeiminė padėtis:

vedęs/ištekėjusi	70,7%
nevedęs/netekėjusi	9,3%
našlys/našlė	5,3%
išsituokęs/išsituokusi	8,0%
įsipareigojęs/įsipareigojusi	6,7%

Jūsų veikla:

verslininkas	4,0%
samdomas darbuotojas	53,3%
tarnautojas	29,3%
pensininkas	8,0%
bedarbis	5,4%

Atstovaujamas sektorius:

vietos valdžiai	16,0%
centrinės valdžios institucijos vietos filialui	6,7%
verslui	24,0%
socialinės pagalbos institucijai	8,0%
senjorų organizacijai	1,3%

jaunimo organizacijai	1,3%
kitai nevyriausybinei organizacijai	10,7%
kita	32,0%

Pajamos vienam šeimos nariui per mėnesį:

iki 200 Eur	2,7%
201-300 Eur	6,7%
301-400 Eur	17,3%
401-500 Eur	17,3%
daugiau nei 500 Eur	56,0%